

SWJ-BAN00A

POCKET FIGHTER



Wonder Swan



ステレオ対応



通信対応



ワンダーゲート対応

©CAPCOM CO., LTD. ALL RIGHTS RESERVED.

©BANDAI 2000 MADE IN JAPAN





注 意

必ずお読みください

- 取扱説明書を必ずお読みください。
- 強い光の刺激などにより、一時的な筋肉のけいれんや意識の喪失などの症状を起こした場合やゲーム中にめまい・吐き気・疲労感などを感じた場合は、ゲームをすぐに中止し、医師の診断を受けてください。
- 思わぬ事故の原因となりますので、運転中、歩行時などの使用および航空機の中など、使用が禁止および制限されている場所では使用しないでください。
- 思わぬ事故の原因となりますので、疲れた状態(手や腕の疲労、目の乾燥など)や長時間連続の使用はしないでください。ゲームをするときは、1時間ごとに10～15分程度、休憩していただくようお願いいたします。

取り扱い上のご注意

- 端子部に手で触れたり、水にぬらしたりして、汚さないようにしてください。故障の原因になります。
- 精密機器ですので、極端な温度条件下での使用や保管および強いショックをさけてください。また、絶対に分解しないでください。

ごあいさつ

このたびは(株)バンダイのワンドースワン専用カートリッジ「ポケットファイター」をお買い上げいただき、誠にありがとうございます。ご使用前に取り扱い方、使用上の注意等、この「取扱説明書」をよくお読みいただき、正しい使用方法でご愛用ください。なお、この「取扱説明書」は大切に保管してください。

CONTENTS

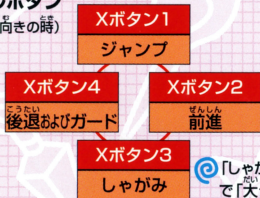
ボタン別基本操作.....4	カードバトル.....23
ゲーム画面の見方.....6	基本ルール.....23
ゲームのルール.....7	ゲームの流れ.....24
POCKET FIGHTER.....8	バトル.....28
ゲームの基礎知識.....11	バトルの例.....29
共通コマンド.....13	カードの種類.....30
キャラクター別コマンドリスト.....15	特殊な組み合わせ技.....32
カード獲得のヒント.....22	カードギャラリー.....36
	通信.....37
	ワンドーゲート.....39

ボタン別基本操作

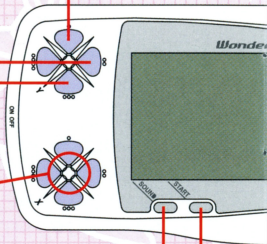
Yボタン1	パンチ+スペシャル P + S
Yボタン2	ちょうはつ 挑発 C
Yボタン3	スペシャル S

コントロールボタン

(プレイヤーが右向きの時)



◎ 「しゃがみ」後、即「ジャンプ」で「大ジャンプ」ができます。



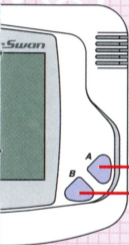
SOUNDボタン

Xボタンのその他の操作

- 項目の選択・プレイヤーやカードの選択
- その他のボタンとの組み合わせで多彩なコマンド技

※本体の操作については、ワンダースワン本体の取扱説明書をご覧ください。

※このボタン配置は初期設定です。OPTIONで変更することができます。



Aボタン

キック／決定

K

Bボタン


パンチ／キャンセル

P

STARTボタン

ゲームスタート／ポーズ (もう一度押しと解除)

ゲーム画面の見方



- ① **体力ゲージ**：攻撃を受けると減少し、なくなるとKO負けとなります。
- ② **残りタイム**：残り時間が表示され、00になると勝敗が判定に持ち込まれます。
- ③ **マイティコンボゲージ**：攻撃のヒットやジェムの獲得で上昇します。→P12
- ④ **ジェムゲージ**：レベルアップ必殺技のレベルを表示します。ジェムをとればゲージが上昇し、必殺技がレベルアップします。

ゲームのルール

試合：1ラウンドの制限時間は99カウント、その間に相手の体力を0にすればKOです。

勝敗：1試合3ラウンド、2ラウンド先取で勝利となります。(GAME OPTIONで変更することができます)

引き分け：時間切れの際は、残り体力が多いほうの勝ちとなります。

● ゲームモード選択

ワンダースワン本体に「ポケットファイター」のカートリッジを正しくセットし、電源をONにすると、タイトル画面があらわれます。STARTボタンを押すとゲームモード選択画面があらわれ、モードを選んで決定ボタンで決定します。

POCKET FIGHTER：ボタン操作で戦う格闘アクションゲームです。→P8

カードバトル：カードの組み合わせでキャラクターをアクションさせる、カードバトルゲームです。→P23

カードギャラリー：集めたカードを見ることができます。→P36

※タイトル画面でしばらくの間ボタン操作せずにいると、ランキング画面が表示されます。STARTボタンを押すと、タイトル画面にスキップします。



POCKET FIGHTER

ゲームモード^{せんたく が めん あそ}選択画面で遊ぶモードを選び、決定ボタン^{えら けってい}でゲームがスタートします。

ARCADE BATTLE

コンピュータ^{そう さ}の操作する8人の相手^{にん あいて}を勝ち抜く^{か ぬ}モードです。
途中で負けても、コンティニュー^{とちゅう ま}が可能です。

POINT BATTLE

コンピュータ^{そう さ}の操作する8人の相手^{にん あいて}を勝ち抜く^{か ぬ}モードです。繰り^く出した得意技^{だ とく い わざ}やその難易度^{なん い ど}によってポイント^{かくとく}を獲得、ゲームオーバー^{あうばあ}になるまでに何ポイント^{なん かくとく}獲得^{かくとく}できるかを競います。

FREE BATTLE

ワンダースワン^{せんようつうしん}専用通信ケーブル^{だいい}で2台のワンダースワン^{どうし}同士^{たたか}をつなげて戦う、通信対戦^{つうしんたいせんせんよう}専用のモードです。



OPTION

ゲームの設定やボタン配置の変更、WonderGateへの接続、これまでのゲームデータ(個人ランキング・全国ランキング)の確認、データのセーブとロードがおこなえます。

GAME OPTION / ゲーム設定

DIFFICULTY / ARCADE BATTLE の難易度変更

GAME SPEED / ゲームスピード変更

TIME COUNT / 1ラウンド中の制限時間変更

ROUND / ARCADE BATTLE (CPU) と FREE BATTLE (VS) のラウンド数を変更することができます。

BUTTON CONFIG / ボタン配置

最初に、コントロールボタンをXにするかYにするかを選び、決定します。

次に各ボタンの配置をXボタン2、4で選びます。

設定が終わったらSTARTボタンで決定します。Bボタンを押すとコントロールボタンの設定に戻ります。

GAME DATA/ゲームデータ

WONDER GATE / 全国^{ぜんこく}ランキングの表示^{ひょうじ}、カードデータや練習^{れんしゅう}モードのダウンロードなど、WonderGateの機能^{きんのう}を使うことができます。詳しくはP39を参照^{さんしょう}ください。

SHOW DATA / 様々な^{さまざま}ランキングデータを確認^{かくにん}することができます。

- **PERSONAL DATA** / お持ちのカートリッジだけのランキングです。
- **OFFICIAL DATA** / WonderGateでダウンロードした^{ぜんこく}全国ランキングです。ダウンロードしないと見ることが出来ません。

※ PERSONAL DATA、OFFICIAL DATA共に、SCORE RANKINGとPOINT RANKINGの2種類^{しゅるい}のランキングを見ることができます。

BACK UP / データのセーブやロードをおこないます。

- **SAVE DATA** / ゲームデータをセーブします。セーブできる数^{かず}はひとつだけ、データは上書き^{うわが}されます。
- **LOAD DATA** / ゲームデータをロードします。
- **EXIT** / ゲームモード選択^{せんたく}画面^{がめん}に戻^{もど}ります。

EXTRA/エクストラ

WonderGateでダウンロードしたデータ^{あそ}で遊ぶことができます。詳しくはP41を参照^{さんしょう}ください。

ゲームスタート◆ARCADE BATTLE

はじめにキャラクター^{せんたくがめん}選択画面で好きなキャラクター^{せんたく}を選択します。

ゲームの基礎知識

◎ ジェム


大きく勝敗を左右^{しょうばい さゆう}するのがこのジェム！相手にダメージ^{あいて}を与えたり、ガードクラッシュで手^てに入れることができます。

 ジェムと  ジェム、 ジェムがあります。

◎ ガードクラッシュ

S でガードクラッシュを発動^{はつどう}します。ヒットすると相手^{あいて}からジェムを奪^{うば}うことができます。タメが可能なので、タメればタメるほど多く^{おお}のジェムが奪^{うば}えます。

ガードクラッシュは立ちガード+ S ではね返^{かえ}すことができます。



◎ ひっさつわざ 必殺技レベルアップ

ジェムを集めてゲージがたまると、表示された数字が変化します。それぞれの記号に対応した技がレベルアップ、レベル3になると超強力な必殺技が使えるようになります。



◎ マイティコンボ

攻撃のヒットやジェムの獲得でマイティコンボゲージが上昇します。ゲージにストックがある場合、マイティコンボの発動が可能となります。マイティコンボのコマンドはキャラクターによって異なります。詳しくはP 15～21のキャラクター別コマンドリストを参照ください。

ためたゲージは最大9つまでストックが可能です。



回復アイテム

回復アイテムは、敵を攻撃しているとジェムと一緒に出現します。これを取れば、体力ゲージが回復します。




ハンバーガー
ちゅうかいふく
中回復



ケーキ
しょうかいふく
小回復





共通コマンド

P : PUNCHボタン **K** : KICKボタン **S** : SPECIALボタン  : コントロールボタン

■ **つかみ投げ技**…空中でも可能です…

相手の近くで **P** + **K**

 + **P** + **K** または  + **P** + **K** で強力な投げ技に！

■ **受け身**…すぐに攻撃に移れます…

ふっ飛ばされている時に **P** + **K**



■ダッシュ・ダッシュ攻撃こうげき…素早く移動いどうします…

✂ または ✂

ダッシュ中に **P** または **K** でダッシュ攻撃こうげき

■追い討ちううち…転ころんでいる相手あいてに追い討ちううちをかけます…

相手あいてを転ころばせた時ときに ✂ + **P** または ✂ + **K**

★メガクラッシュ・カウンタークラッシュ

相手あいての攻撃こうげきを確実に受けてしまいそうなタイミングかくじつ (空中くうちゆうに投げられて
いる時ときなど)に、すべてのジェムとコンボゲージひきかを引き換えに、危機ききを
脱だつすることができます。ただし、マイティコンボゲージいじようがレベル1以上
の時ときに限ります。

P + **K** + **S**

(マイティコンボゲージいじようがレベル1以上ときの時)



キャラクター別コマンドリスト

レベルアップ必殺技

は どうけん
波動拳



しょうりゅうけん
昇龍拳



たつまきせんぷうきやく
竜巻旋風脚



マイティコンボ

しんくう は どうけん
真空波動拳



ぼうふうたつまきせんぷうきやく
暴風竜巻旋風脚



れっふうじんらいしょう
烈風迅雷掌



特殊技

ともえな
巴投げ



くうちゅうたつまきせんぷうきやく
空中竜巻旋風脚



リュウ

レベルアップ必殺技

は どうけん
波動拳



しょうりゅうけん
昇龍拳



たつまきせんぷうきやく
竜巻旋風脚



マイティコンボ

しょうりゅうれっぽ
昇龍裂破



しんりゅうけん
神龍拳



しっふうじんらいきやく
疾風迅雷脚



特殊技

くうちゅうたつまきせんぷうきやく
空中竜巻旋風脚



ケン

レベルアップ必殺技 ひっさつわざ

きこうけん
気功拳



ひしょうきやく
飛昇脚



ひゃくれつきやく
百裂脚



マイティコンボ

きこうしょう
気功掌



りんかいしょう
輪海嘯



はざん ひしょうきやく
霸山飛昇脚



チュンリー

レベルアップ必殺技 ひっさつわざ

は どうけん
波動拳



しょうおうさん
咲桜拳



しゅんかしゅうとう
春火襲倒



マイティコンボ

しんくう は どうけん
真空波動拳



みだ はるさめ
乱れ春雨









はるらんまん
春爛漫









さくら

モリガン

レベルアップ必殺技

- ソウルフィスト(空中可)  + 
- シャドウブレイド  + 
- パラサイトロール  + 

マイティコンボ

- ダークネスイリュージョン  + 
- デスブレイド  + 
- パラサイトテンペスト  + 

ダッシュ技

- かく隠しダッシュ  +  or  + 











レベルアップ必殺技

- 暗器砲  + 
- 返響器  + 
- 地霊刀  + 

マイティコンボ

- 天雷破  + 
- 来々球  + 
- 天回傘  + 

ダッシュ技




- かく隠しダッシュ  +  or  + 
- 空中ダッシュ  + 
- (空中で)  or 

レイ
レイ






フェリシア

レベルアップ必殺技^{ひっさつわざ}

- サンドスブラッシュ  + **K**
- ローリングバックラー  + **P**
- デルタキック  + **K**



マイティコンボ

- ブリーズヘルプミー  + **S**
- クレイジーフォーユー  + **S**
- ダンシングフラッシュ  + **S**

特殊技^{とくしゅわざ}

- ガモスクリュウ  + **P** + **K**

レベルアップなし必殺技^{ひっさつわざ}







- ローリングスクラッチ  + **P**
- ヒステリックスター  **P** れん だ 連打











タバサ

レベルアップ必殺技







- | | |
|-----------|---|
| ドラゴンブロー |  +  |
| レヴェリー・ソード |  +  |
| ドラゴンズロアー |  +  |

マイティコンボ







- | | |
|---------------|---|
| アストロンカノン |  +  |
| アンタッチャブル・フォース |  +  |
| ドラゴン・アポカリプス |  +  |

いぶき

レベルアップ必殺技

- | | |
|-----|---|
| 苦無 |  +  (空中でも可能) |
| 風斬り |  +  |
| 飛燕 |  +  |

マイティコンボ








- | | |
|-----|---|
| 霞朱雀 |  +  (空中でも可能) |
| 児雷也 |  +  |
| 疾風 |  +  |

レベルアップなし必殺技






- | | |
|------|--|
| つむじ旋 |  +  |
|------|--|

ザンギエフ










レベルアップ必殺技 ひっさつわざ

- スクリーパイルドライバー  +  + 
- ダブルラリアット  + 
- バニシングフラット  + 




マイティコンボ

- ロシアンビート  + 
- ヘビーバイト  + 
- ファイナルアトミックバスター  + 



特殊技 とくしゅわざ

- ハンマースルー  or  +  + 
- パイルドライバー  or  or  +  + 

レベルアップなし必殺技 ひっさつわざ

- アイアンプレス (空中で)   + 

レベルアップ必殺技 ひっさつわざ

- 我道拳 が どうけん  + 
- 晃龍拳 こうりゅうけん  + 
- 断空脚 だんくうきゃく  + 

マイティコンボ

- 震空我道拳 しんくう が どうけん  + 
- オヤジブラスト  + 
- 晃龍烈炎 こうりゅうれつ け  + 
- 殉哭殺 じゅんこくさつ  + 
- 真・晃龍拳 しん こうりゅうけん  + 
- 挑発伝説 ちょうはつでんせつ   + 

ダン













ゴウキ

レベルアップなし必殺技









ひゃっきしゅう
～百鬼襲～

- ひゃっき こうざん
百鬼豪斬  + 
- ひゃっき こうしょう
百鬼豪衝  +  
- ひゃっき こうせん
百鬼豪尖  +  
- ひゃっき こうさい
百鬼豪砕  +  相手近く 
- ひゃっき こうつい
百鬼豪墜  +  相手近く 

レベルアップ必殺技

- ざんくろう は どうげん
斬空波動拳 (空中で)  + 
- ごう は どうげん
豪波動拳  + 
- ごうしょうりゅうげん
豪昇龍拳  + 
- たつまきざんくろうきやく
竜巻斬空脚  + 

マイティコンボ

- めつざつごう は どう
滅殺豪波動  + 
- てん ま こうざんくろう
天魔豪斬空 (空中で)  + 
- めつざつごうしょうりゅう
滅殺豪昇龍  + 
- しゅんごくざつ
瞬獄殺  + 

特殊技

- こうともえ な
豪巴投げ  +  + 

カード獲得のヒント

ゲーム中特殊な行動をおこなうと、カードバトルで使うことのできるデジタルカードを獲得することができます。

デジタルカード

キャラクターカード

各キャラクターが描かれたカードです。

必殺技カード

各キャラクターのレベル2、3の必殺技が描かれたカードです。

マイティコンボカード

各キャラクターのマイティコンボが描かれたカードです。

カードバトル

ゲームモード選択画面で遊ぶモードを選び、決定ボタンでゲームがスタートします。

- **シングル** : 12人のキャラクターから1人を選び、コンピュータの操作する8人の相手を勝ち抜くモードです。
- **通信対戦** : ワンダースワン専用通信ケーブルで2台のワンダースワン同士をつなげて戦う、通信対戦専用のモードです。1試合一本勝負です。→P37参照



基本ルール

6枚の手持ちカードの組み合わせで技を作り、相手を攻撃、相手の体力を0にすれば勝ちです。カードは最大6枚まで組み合わせられますが、狙う技によって使用できる枚数が制限されます。

ゲームの流れ

ゲームはターン制で進みます。初めに、出したカードの1枚目を使ってそのターンの攻撃側／防御側を決めるイニシアチブ勝負がおこなわれます。1枚目がジェムカード、体力回復カードの場合、2枚目以降の一番最初の通常技カード、必殺技カードのイニシアチブで勝負がおこなわれます。

イニシアチブ勝負で勝った側がカードの攻撃力を使って戦闘をおこないます。バトルはPOCKET FIGHTERモードの画面を使って自動で進み、攻撃側と防御側の技の強さや相性によって結果が変化します。

使用したカードは捨て札として消え、手札に使ったカードの枚数が補充され、次のターンへ進みます。

キャラクター選択

最初にプレイヤーが使用するキャラクターを10人の中から選びます。



カード配布&カード選択

使用キャラクターを選択すると、カードが配布されます。6枚のカードから使用するカードを選び、組み合わせで繰り出す技を作ります（カード1枚での攻撃も可能です）。Xボタン2、4でカードを選び、Aボタンで決定、複数枚組み合わせるときは続けてカードを選びます。→P32～36参照



使うカードをすべて選んだら、STARTボタンを押し、「YES」を選んで決定します。選択しているカードの組み合わせによっては、STARTボタンを押しても、「YES」「NO」の選択コマンドは表示されない場合があります。

双方がカードを出すと、それぞれの「イニシアチブ・攻撃力・回復力」が表示されます。表示された数値に従って勝負が始まります。



イ：イニシアチブ

攻：攻撃力

回：回復力

イニシアチブ勝負

出したカードの1枚目でイニシアチブ勝負がおこなわれ、攻撃側と防御側が自動で決まります。イニシアチブの高いほうが攻撃側となり、負けた側は防御にまわります。

同じイニシアチブ同士だった場合は、お互いのカードは捨て札として消え、再度カードの出し直しとなります。この際、回復カードだけは効力を発揮します。

ランクボーナス!

必殺技カードにはランクボーナスとしてイニシアチブに+1が、通常技カード4枚でフラッシュコンボが成立すると+2が加算されます。

回避攻撃はオールマイティ!

例外として、回避カードと通常技カードを組み合わせた場合、イニシアチブ数値に関係なく、相手が通常技カード以外の必殺技カードならイニシアチブ勝負に勝つことができます。

カードの見方 みかた

イニシアチブ

この数字でイニシアチブ勝
負がおこなわれ、大きいほ
うが攻撃権を得ます。



カードランク

性格の違う6種のカードの絵
柄が表示されます。それぞれ
にランクがあります。

攻撃力

攻撃の強さをあらわします。数値が大き
いほど強力になります。

カードランク



バトル

バトルはPOCKET FIGHTERモードの画面を使って
自動に進みます。攻撃側と防御側の技の強さや相性
によって結果が変化します。



ダメージの計算

自分の攻撃力+ランクボーナス=攻撃ダメージ

出したカードの攻撃力がそのまま攻撃ポイントとなります。
カードのランクにより、攻撃力にはランクボーナスが加算されます。
カードのランク差やカードの相性によって数値は変化します。

バトルの例

たとえば、カードAVSカードBの場合

カードA
イニシアチブ4
攻撃力3
通常技カード



VS



カードB
イニシアチブ3
攻撃力2
通常技カード

1. イニシアチブ勝負は4対3でカードAの勝ち、カードAが攻撃、カードBが防御となります。
2. 攻撃力3を使って相手を攻撃します。
3. カードBのプレイヤーが3ポイントのダメージとなります。

カードの種類 しゅるい

メインカード

通常技カード つうじょうわざ

つうじょう通常のパンチ技わざやキック技わざを出すカードです。キック・パンチはランダムで決まります。



必殺技カード ひっさつわざ

ひっさつわざ各キャラクターごとの必殺技・マイティコンボを選んで発動えらできます。



サブカード

ジェムカード

必殺技カードと組み合わせて、その攻撃力を上げる
ことができます。単体で使うと、自分の手札を全て流すこ
とができます。



回避カード

相手の必殺技・マイティコンボを回避することができます。



ガードクラッシュカード

全てのカードの効果を無効にでき、必ず攻撃権をとる
ことができます。ただし双方がガードクラッシュカー
ドの場合は引き分けです。



体力回復カード

自分のHPを回復することができます。イニシアチブ勝負に関係
なくHPを回復します。はじめに出せば勝負の前に、最後に出せ
ば勝負が終わった後に回復が実行されます。



特殊な組み合わせ技

カードの組み合わせには特殊な法則があり、その組み合わせでないと効果を発揮しない技もあります。

■フラッシュコンボ：通常技カード4枚

効果／インシアチブ勝負時にインシアチブが2加算されます。インシアチブ勝負に勝ち、攻撃がヒットすると、全てのカードの合計数が攻撃力となります。

弱点／必殺技などランクの高いカードには負ける可能性があります。



回避攻撃：通常技カード+回避カード

効果／必殺技カード・マイティコンボに対し、インシアチブと防御力を無視して一方的に攻撃する事ができ、さらに攻撃ボーナスがつきます。

弱点／相手が通常技カードだった場合は、自分のインシアチブが無視され一方的に攻撃されてしまいます。



必殺技パワーアップ：必殺技カード+ジェムカード×α枚

効果／ジェムカードの枚数分の攻撃力ボーナスが加算されます。インシアチブ勝負に勝っていることが条件です。

弱点／回避攻撃には負けてしまいます。



ひっさつわざ
■必殺技レベルアップ：必殺技カード+特定のDC必殺技カード（レベル2または3）

こうか つか おな え がら はい ひっさつわざ
効果／使っているキャラクターと同じキャラクターの絵柄が入ったDC必殺技カードを
く あ ひっさつわざ こ ひっさつわざ
組み合わせると、必殺技がレベルアップします。その後のバトルの必殺技カー
ドは常にレベルアップした技となります。

じゃくてん かい ひ こうげき ま
弱点／回避攻撃には負けてしまいます。

とくてい
■キャラクターパワーアップ：特定のDCキャラクターカード

こうか つか おな つか
効果／使っているキャラクターと同じキャラクターのDCキャラクターカードを使うとキャラクターパワーがレベルアップします。カードを出す前のメニューで決定します。その
とき選択されていた先頭の攻撃カードにイニシアチブが
せんたく せんとう こうげき こうか たいせんしゅうりょう つづ
+1加算されます。効果は対戦終了まで続きます。



■**キャンセル攻撃**：通常技カード+必殺技カード(+ジェムカード×α枚)

効果／最初の通常技がイニシアチブ勝負に勝てば、次の必殺技は無条件で攻撃をおこなえます。通常技と必殺技の攻撃力を加算して攻撃がおこなえます。

弱点／必殺技などランクの高いカードには負ける可能性があります。



■**マイティコンボ**：必殺技カード+DCマイティコンボカード

効果／持っているDCマイティコンボカードが使えるようになります。マイティコンボの攻撃力はすべて10ポイントです。

弱点／回避攻撃には負けてしまいます。

この他にも様々な組み合わせがあります。自分なりの組み合わせを考えてみましょう。

カードギャラリー

POCKET FIGHTERモードで獲得したデジタルカードを見ることが
できます。獲得したカードナンバーには名前が表示されて
います。



通 信

2台のワンドースワンに「ポケットファイター」のカートリッジをそれぞれセットし、ワンドースワン専用通信ケーブル(別売)で2台をつなげば、2P対戦や、デジタルカードの交換をおこなうことができます。

FREE BATTLE

POCKET FIGHTERモードとカードバトルではFREE BATTLEまたは通信対戦で2P対戦をおこなうことができます。初めにお互いが同じモードを選び、FREE BATTLEまたは通信対戦を選択します。それぞれがキャラクターを選択すれば、バトルがスタートします。



トレード



カードギャラリーでは獲得したデジタルカードを交換することができます。それぞれがリストから交換するデジタルカードを選択し、Aボタンを押すと確認画面が表示されます。そこで「YES」を選択するとトレードをおこなうことができます。ただし、デジタルカードをコンプリートしてしまった場合は、トレードが出来なくなります。

注意!

- ※通信エラーが発生すると、強制的にタイトル画面に戻されてしまいます。そのまま続けても、エラーは解消されません。データが消えてしまうおそれもありますので、電源を一度入れ直してからゲームを再開してください。
- ※通信をおこなう前には必ずセーブをおこなってください。
- ※それぞれが違うモードを選択して通信を開始するとエラーが発生します。必ず同じモードで通信をおこなってください。
- ※ボタン連打はエラーの元、ボタンを無闇に押さないでください。

ワンダーゲート

Wonder Gateについて

ワンダーゲート対応ゲームをおこなうためには、ワンダースワンおよびワンダーゲート対応ゲームカートリッジ以外に、携帯電話等とそれに対応したワンダースワン対応通信アダプタ「ワンダーゲート」(別売)が必要となります。また、有料サービスをご利用いただくためには、別売のプリペイドカード「Web Money」が必要になります。詳しくは、「ワンダーゲート」の取扱説明書または、別紙の「対応ゲーム使用上の注意」をご覧ください。

■Wonder Gateモードで遊ぶ前に

ワンダースワン本体に、ワンダースワン対応通信アダプタ「ワンダーゲート」と携帯電話を接続します。ワンダースワン本体及び携帯電話の電源を入れ、OPTION・GAMEDATAからWonderGateを選んで実行します。

初めてアクセスする場合は「お客様ID」の取得が必要です。詳しくは「ワンダーゲート」の取扱説明書をご覧ください。

「かきんサービスメニュー」から「サービス」を選び、それぞれのメニューでデータのダウンロードやアップロードをおこないます。

■アップロード

アーケードバトルやポイントポイントバトルで獲得した成績を送信し、全国で自分が何位にいるかを確認することができます。

順位の確認は、アップロード実行後、SHOW DATAのOFFICIAL DATAで確認することができます。

※順位を見るためには、OFFICIALのスコアランキングとポイントランキングをダウンロードする必要があります。

■ダウンロード

全国から送信されたデータを集計した全国ランキングをダウンロードして見るができます。アーケードバトル別やポイントバトル別はもちろん、トータルでのランキングやキャラクター別のランキングも確認することができます。

■カード

人気の女性キャラクター7人のデジタルカードをダウンロードすることができます。カードは配信期間によってキャラクターが変わります。

※このデジタルカードはカードバトルでは使えません。



■エクストラ

トレーニングモードやサウンドテスト、イベント集など。いろいろな遊びをダウンロードして楽しむことができます。ダウンロード後は、OPTIONのEXTRAで遊ぶことができます。

●**TRAINING** : ステージや対戦相手、相手のアクションを設定し、トレーニングをおこなうことができます。Xボタン1、3で項目を選び、Xボタン2、4で変更、Aボタンでゲームスタート。制限時間はありません。STARTボタンまたはBボタンで終了します。

●**SOUND TEST** : ゲーム中の音楽やSEを聴くことができます。Xボタン1、3で項目を選び、Xボタン2、4で選択、Aボタンで再生します。STARTボタンまたはBボタンで停止・終了します。

●**EVENT** : ゲーム中のイベントを見ることができます。Xボタン1、3で項目を選び、Xボタン2、4で選択、Aボタンで再生します。STARTボタンまたはBボタンで停止・終了します。

●**DATA RESET** : 項目別にデータをリセットすることができます。Xボタン1、3で項目を選び、Xボタン2、4で「CLEAR」を選択、Aボタンでリセットします。STARTボタンまたはBボタンで終了します。

●**COMMAND** : キャラクター別のコマンドリストを確認することができます。Xボタン2、4でキャラクターを選び、Aボタンで確認します。STARTボタンまたはBボタンで終了します。

●**PASSWORD FIGHTER** : 育てたキャラクターでフリーバトルをおこなうことができます。アーケードモードクリア時に表示されるパスワードを入力して戦います。Xボタンでパスワードを入力、Aボタンで確認します。STARTボタンまたはBボタンで終了します。

ワンダーゲート使用上のご注意

- 1.ワンダーゲートマニュアルの規約にご同意ください。
- 2.ワンダーゲート対応サービスのご利用可能期間は、各対応ソフトによって異なります。料金およびご利用可能期間は、以下の方法によってご確認ください、ご利用ください。ワンダーゲート専用ホームページ「Through The WonderGate」にてご確認ください。詳しくは別紙「ワンダーゲート対応ソフト使用上の注意」をご覧ください。

使用上の注意

- 本製品は、精密な電子部品で構成されています。落としたり、水にぬらしたり、汚したり分解したりしないでください。また高温・低温になる所（特に夏の車の中など）での使用、保管はさけてください。
- 故障の原因となりますので、カートリッジの端子部には、絶対に触らないでください。
- 電源スイッチをONにしたまま、カートリッジの抜き差しはしないでください。本体およびカートリッジのゲーム内容を破損する恐れがあります。
- カートリッジは、正しくセットしてください。カートリッジをセットするときは、まっすぐ奥まで差し込んでください。

バックアップのご注意

- このカートリッジ内部には、ゲームの成績や途中経過をセーブ（記録）しておくバッテリーバックアップ機能がついています。むやみに電源スイッチをON/OFFしたり、本体の電源を入れたままでカートリッジの抜き差しをすると、セーブされていた内容が消えてしまうことがありますので、ご注意ください。
- 万一セーブされた内容が消えてしまった場合、復元することは出来ません。弊社は責任を負いかねますのでご了承ください。

バンダイゲームステーション

このソフトの内容ないようについてのご質問しつもんは、**03-3847-5090**
[受付時間うけつけじかん／月げつ～金曜日きんようび(祝日しゅくじつを除くのぞ)]10時じ～16時じにお問あい合わせあわせあせあください。

- 電話番号はよく確かめて、お間違えのないようにしてください。
- 受付時間以外の電話はおさげください。
- 東京23区以外の方は、市外局番(03)をお忘れのないようにしてください。

《お買い上げのお客様へ》商品についてお気づきの点がございましたら、お客様相談センターまでお問い合わせください。住所、電話番号、保護者の方とお子様のお名前・お年も必ずお知らせください。

バンダイお客様相談センター **☎ 03-3847-6666**
台東区駒形1-4-10 〒111-8081

- 電話受付時間 月～金曜日(祝日を除く)10時～16時
- 電話番号はよく確かめて、お間違えのないようにご注意ください。

FOR SALE AND USE IN JAPAN ONLY AND
COMMERCIAL RENTAL PROHIBITED.

本品は日本国内だけの販売および使用とし、
また商業目的の賃貸は禁止されています。

おことわり

商品の企画、生産には万全の注意をはらっておりますが、ソフトの内容が非常に複雑なために、プログラム上、予期できない不都合が発見される場合が考えられます。万一、誤動作等を起こすような場合がございますら、相談センターまでご一報ください。

 及び WonderSwan、ワンダースワン は株式会社バンダイの登録商標です。

 及び WonderGate、ワンダークート は株式会社バンダイの商標です。