

HE  
system  
PC Engine

制作スタッフ  
制作/トータルプロデュース: 株メディアリング  
企画原案/キャラクターデザイン: TOKYO KIDS

協力  
小林製薬株/大日本除虫菊株(金鳥)/  
ライオン株/アース製薬株/順不同

〒104 東京都中央区銀座5-13-12-サンビル6F 三菱樹脂株内  
TEL.03-3215-0877 FAX.03-3248-0614

株式会社 **メディアリング**  
メディアリングサービス: TEL.03-3589-6033

PCエンジン  
スーパーCD-  
ROM<sup>2</sup>  
新作情報

その1  
「ゼロヨンチャンプII」  
'92年秋発売予定!!

その2  
「ワールドカップ  
(サッカー編)」  
'92年冬発売予定!!



このたびは、メディアリングのHuCARD、「トイレキッズ」をお買い上げいただき、誠にありがとうございました。

ご使用前に、取扱い方、使用上の注意等、この「取扱説明書」をよくお読みいただき、正しい使用方法でご愛用ください。なお、この「取扱説明書」は大切に保管してください。

①精密機器ですので、極端な温度・湿度条件下の使用や保管、および強いショックを避けてください。また、カードを無理に折り曲げたりしないでください。

②端子部に触れたり、水にぬらす等して汚さないでください。故障の原因となります。

③端子部が、もし汚れたときは、やわらかいガーゼ、またはエチルアルコール(消毒用アルコール)を染み込ませたガーゼで軽くふいてください。

④テレビ画面からは、できるだけ離れて(2メートル程度)プレイしてください。

⑤長時間プレイする場合は、健康のため、1時間ごとに5〜10分の小休止をとってください。

※リセット方法  
ゲーム中にRUNボタンを押しながらSELECTボタンを押すと、ゲームを最初からやりなおすことができます。




HuCARDはHE<sup>せんよう</sup>専用のゲームカードです。

※品質には万全を期していますが、万一製品に当社の責任による不都合がありました場合、新しい製品とお取りかえいたします。それ以外の責任はご容赦ください。※このソフトを当社に無断で複製すること、及び賃貸業に使用することを禁じます。

### 3ステージ

#### 水洗艦

便器のかたちをしたおかしな潜水艦。ホーミングミサイルを発射してくる。空中弾で攻撃して、沈めてしまえばOK。



#### メクソクジラ

ウンビのかたちをした目が弱点。地上弾でやっつける。時々水を吸うと、いきなり氷玉状の弾を発射してくる。



### 4ステージ

#### ベンキウナギ

プレイヤーのまわりを大きくとり巻く何とも手強い奴。空中弾でため撃ち攻撃してやっつけよう。



#### ウンビ大王

ウンビ王国最大の敵。雲に乗って現れたら、空中弾で頭をねええ。雲から降りたら地上弾で頭を総攻撃。ため撃ちを巧みに使うのっ!



## ボスキャラの紹介

ウンピ王国に存在する敵キャラたちは、なかなか手強い。しかし、こいつらを倒せば、勝者だけに送られるエンディングが待ってるぞ。

### 1ステージ

#### ハナクソグモ

巣から降りたとき以外は、通常の空中弾では倒せない。ため撃ちで対処しよう。倒してもくもの巣に触れるとアウトになるので、要注意。



#### ハナクソトンボ


でっかい鼻の穴から石より硬い「ハナグソ」などを飛ばして攻撃してくるハナクソ王。空中弾で鼻をねえらば、イチコロだ！



### 2ステージ

#### へをコクター

オナラとミサイルの攻撃を交互にしてくる器用な奴だ。こいつには、空中弾のため撃ちをお見舞いしてやれ！



#### ミミクソマンモス

両サイドにクソナゲゴリラを従えての登場。鳴き叫びながら攻撃してくるぞ。頭のうえのウンピが弱点。地上弾でねらい撃ちだ。



### ストーリー

主人公の大介君は今、生意気盛りの3歳。でも、彼にはひとつだけ弱点があります。それは、いまだにオムツが取れないこと。これじゃカッコつかないぜ、と大介君は果敢にも初めてトイレに挑みました。すると突然、トイレの中に引き込まれてしまったのです。そして、そこには子供達のオムツばなれを阻むフトドキ者「ウンピ大王」が待ちうけていたのです。さあ、大介君はウンピ大王を倒さなければ、一生オムツ人生で終わってしまいます。かわいい助っ人花子ちゃんと力を合わせ勝利をつかめ！



## つかかた コントローラーの使い方



方向キー: プレイヤーの操作や、プレイヤーの人数と難易度  
などを選択するのに使います。

セレクトボタン: 1Pプレイ、2Pプレイの選択をします。

ランボタン: ゲームのスタート及び、ストップする時の  
ボタンです。

Iボタン: 地上攻撃する時に使います。

IIボタン: 空中攻撃する時に使います。

※2人同時プレイをするには、マルチタップを1つとコントローラーが2つ必要です。

詳しくは、購入されたお店におたずね下さい。



オナラクダ

背中にウンビを背負っ  
た油断ならないラクダ

クソリ

下半身が人間の形をし  
た奇妙なサソリだっ!



### ケツジカ

お尻を振りながらウンビを飛ばしてくるぞ！

### クソナゲゴリラ

自分のウンビを手で投げてくる汚いゴリラだ

### ハグソカバ

歯を磨いたことがない不潔極まりないカバ



### ため撃ちの方法

#### 地上攻撃

ボタンを押す間隔によって、攻撃範囲を示す照準の大きさが変化します。早い間隔で地上攻撃すると照準は小さくなってしまいますので、一定間隔をあけてボタンを押し、無駄のない攻撃をするのがポイントです。

#### 空中攻撃

一定時間ボタンを押し続けることで、プレイヤーが点滅し、ボタンを離すと広い範囲の敵に対して有効な貫通弾となって発射されます。強い敵に対しては、ため撃ちでないと倒すことは非常に困難です。有効に使いましょう。

## ゲームのはじめ方

電源を入れるとタイトル画面となり、ランボタンを押すとセレクト画面になります。再びランボタンを押してストーリーオープニング画面になったらプレイヤー人数と難易度を (EASY NORMAL HEAVY) で選択し、再びランボタンを押すと、ゲーム開始です。ステージ2以降でゲームアウトになると、セレクト画面にコンティニューというコマンドが表示されますので、それを選んでランボタンを押せばゲームオーバーになったステージからゲームが再開できます。しかし、これには回数の制限がありますのでがんばってください。



### ヘコキイカ

泳ぎながらオナラを飛ばしてくる臭～いイカ



### フンギョ

長いウンビをする金魚。そのウンビに触れるとやられちゃうぞ!

### クセーエビ

オナラをして素早く逃げる臆病で卑怯な奴



てきしょうかい  
**敵キャラ紹介**

わんさか出てくる、憎っき敵キャラ。みんなそろいにそろって臭っさいぞー。二人で力を合わせてやっつけろ！

**ベンゲタ**  
編隊を組んで飛んでくる便所のゲタだ！

**ヘコーキ**  
オナラを飛ばして飛んでくる変な飛行機

**ポコチー**  
人間のポコチンみたいオシッコに注意！

**ギンバ**  
ウンビにたかる臭い奴らだ！気をつけろ

**フンバリカマキリ**  
ふんばって、ふんばってウンビを飛ばすカマキリだ！

# トルキーズ

HOW MANY PLAYERS 1  
LEVEL NORMAL  
SOUND SELECT 0



がめん せつめい  
画面の説明



1Pスコア

ゴールドウンピの取得数

プレイヤーの残機

2Pスコア



ゴールドウンピ

これを40個とると、プレイヤーの残機が1機増えるぞ！



サンボール

これをとると空中弾がパワーアップ。1個とったら強力な貫通弾に、さらに1個とればスクリー状態に発射される弾になるぞ。



ピコレット

空中の敵や敵の発射してきた弾にホーミングして倒してくれます。



1UP

これを1個とったら残機が1機増えるという、必需アイテムだ。



## アイテムの説明

アイテムはいろいろなところに隠されています。地上弾、空中弾で撃つことにより現れます。出てきたアイテムをさらに空中弾で撃つと、跳ねながら移動するので、敵の多いところまで空中弾で撃ちながら移動させて、取得し、その効果を好きな場所で使うことができます。(特にボスキャラには有効です！)



液体サワテ  
敵からの攻撃のバリア  
ーとなる、頼もしい  
アイテムだ。しかし、そ  
の効力にも制限がある  
ので要注意！



セボン  
とったところで固定し、  
一定範囲のすべての敵  
を倒してくれます。



ブルーレット・ドボン  
画面上のすべての敵を  
ブルーの水の力で倒し  
てしまう強力な爆弾。

## プレイヤーの説明

プレイヤー-1: 大介君


プレイヤー-2: 花子ちゃん



地上弾(カラーボール)




地上弾照準




空中弾(サンボール)




オマルに乗った大介君



ふたりどうし (なかよ) 二人同時プレイ(仲良しシステム)のルール



このシューティングゲームの最大の特長は、二人同時プレイによって残機を共有できる仲良しシステムをとっていることです。残機0となり、片方のプレイヤーがアウトになった場合でも、生き残っているプレイヤーに合体(おんぶ)したかたちでおんぶされた側がプレイを続行出来ます。



合体した状態で、おんぶされた側のプレイヤーが奮闘し、1UPアイテム等を取て得できれば残機が増え、その時点で二人は分離し、再び二人でプレイすることができます。このように、片方が生き残っていれば、ゲームを継続していくことが可能です。力を合わせてがんばってください。