

やんちゃの
クイズ
いちまん
MANUAL



天津堂

©1992 Tenshindo all rights reserved.

天津堂

御氏名	
御住所	〒
電話番号	()
使用機種	
MS-DOS	NEC ・ EPSON Version名:
周辺機器	ハードディスク名: (メガバイト) メーカー名 :
	FM音源ボード名: メーカー名 :
	その他
ディップスイッチ (ONを黒く塗り潰して下さい。) SW1 SW2 SW3 1 2 3 4 5 6 7 8 1 2 3 4 5 6 7 8 1 2 3 4 5 6 7 8 □□□□□□□□ □□□□□□□□ □□□□□□□□	
症状 (出来るだけ詳しく御記入下さい。)	
購入年月日	1 9 年 月 日
購入店名	

お問い合わせ用紙

ゲームが正常に作動しない場合には、16ページのユーザーサポートの条項を良くお読みになった上で、右記記入欄に必要事項を御記入下さい。(コピー可)

使用上の注意

■「やんやんのクイズいっちょまえ」のプログラム及びパッケージ、マニュアルは(株)ソフパル及び天津堂の著作物です。

当社の許可なくプログラム、印刷物などの全部、または一部を複製する事は禁じられています。(個人の使用内に限るバックアップについては、その限りではありません。)

また、レンタル業務、及びそれに類する行為での使用は、一切認めておりません。

■このプログラムは、個人で使用する場合、著作権上、(株)ソフパル及び天津堂に無断で使用する事は出来ません。

■この製品の仕様は将来予告なしに変更する事があります。

■このゲームはフィクションです。

ゲーム中に登場する地名、団体名、登場人物等は、実在のものとは一切関係ありません。

※MS-DOSは米国マイクロソフト社の商標です。

制作




TEAM VCUT

©1992 Tenjindo all rights reserved.

販売

SOFTPAL

〒556 大阪市浪速郵便局私書箱53号
株式会社ソフパル内 天津堂




はじめに

この度は「やんやんのクイズいっちょまえ」をお買い上げ頂き、誠にありがとうございます。当ソフトは、かなりの高難度をもつクイズゲームです。挑戦者はもちろんあなた、知恵と運と不屈の魂を武器にして立ち向かって下さい。当マニュアルは、ソフトを正しく御利用頂くための説明書です。ソフトを御使用になる前に必ずお読み下さい。

製品の内容

本製品には以下の物が同梱されています。パッケージを開封後、内容を御確認下さい。

- ゲームディスク・・・・・・・・・・2枚
- マニュアル(本書)・・・・・・・・・・1冊
- アンケート葉書・・・・・・・・・・1枚



使用機器構成

①必要機器

本体 PC-9801 VM以降 RAM640KB必要
(VM/VM2/VM4では16色ボードが必要で
す。) E、F、M、U2、LT動作不可
または、上記に準ずるPC-286/386シリーズ
なお、ラップトップ機での動作は保証致しかねます。

ディスプレイ 専用高解像度アナログディスプレイ(640×400ドット)
デジタルディスプレイでも動作しますが、色が正常に表示されません。

②必要なソフトウェア

DOS NEC及びEPSON製MS-DOS Version 2.11以降。

③オプション機器(無い場合も動作します。)

FM音源ボード

有料修理について

万一お客様の過失によりディスクが破損、損傷してしまった場合には、修理代1000円とディスク一枚につき500円の手数料(無記名郵便小為替)にて受け付けております。

具体的な症状、名前、住所、電話番号、使用機種名、使用環境(周辺機器など)、及び製品購入日と購入店名をお書きの上、お手持ちのディスクを弊社までお送り下さい。(ただし、内容を改変されたディスクは対象外とさせていただきます。)

◆ゲーム内容(ヒント等)についての御質問は、一切お断りしております。ユーザーサポートについてのお問い合わせは、弊社まで葉書または封書にてお願い致します。(電話によるお問い合わせは、御遠慮願います。)

ゲームについての御感想や御意見などは、付属のアンケート葉書か、書面にてお送り下さい。次作への御参考にさせていただきます。

注意)ユーザー登録の無いお客様は、ユーザーサポートを受けられない場合があります。付属のアンケート葉書がユーザー登録書になっておりますので、ぜひ御登録をお願い致します。

お問い合わせ先

〒556 大阪市浪速郵便局私書箱53号 株式会社ソフパル内

天津堂ユーザーサポート係

ユーザーサポート

◆この度は当製品をお買い上げ頂き、誠にありがとうございます。

発売に当たり、本製品の品質には万全を期しておりますが、万一プログラムが作動しない時には、まず次の事をお確かめ下さい。

① 本体とディスプレイは正しく接続されていますか？
電源がONになっていますか？

外付けのディスクドライブ等を御使用の方はその接続もきちんと行われていますか？

② ディスクは正しくセットされていますか？

(ドライブ1にAディスクがセットされていますか?)

③ モードスイッチの切り換えは間違っていますか？

④ ディップスイッチの設定は間違っていますか？

⑤ 使用及び取り扱い上の注意を守っていますか？

⑥ 本体VM/VM2/VM4及びUV2を御使用の方はメインメモリを640KBに増設してありますか？ VM/VM2/VM4を御使用の方は本体に16色ボードを実装済みですか？

⑦ FM音源ボード及びディスクドライブは純正品を御使用下さい。(それ以外は動作保証できません。)


※ディップスイッチ等につきましても取扱説明書を参照の上なるべく工場出荷の状態を御使用なさるようにお願い致します。

上記いずれの場合においても動作しない時には誠に申し訳ございませんが、具体的な症状、名前、住所、電話番号、使用機種名、使用環境(周辺機器など)、及び製品購入日と購入店名をお書きの上、お手持ちのディスクを弊社までお送り下さい。至急調査の上、当社の製品上の原因による品質不良であると認められた場合には、無料で修理、交換を致します。

ただし、

- 故意にプログラムが改造されていた場合。
- 弊社の調査段階で異常が認められなかった場合。
- 明らかにお客様の不注意による故障の場合。
- ユーザー登録されていない場合。

以上の場合には保障の限りではございません。



起動方法

①MS-DOSインストール

本製品は、このままでは起動致しません。

まず最初にMS-DOSをインストールする必要があります。以下の手順に従って、MS-DOSをインストールして下さい。

ディスプレイ、本体の順に電源を入れてから、AドライブにMS-DOSのシステムディスク、BドライブにゲームディスクのAディスクを入れて起動します。

MS-DOSが起動したら、プロンプト [A>] より以下の様に入力してリターンキーを押して下さい。

A>B:INST (A>b:instの様にも小文字でも構いません)

AドライブのMS-DOSより、Bドライブへシステムがインストールされますので、終了メッセージが出るまでしばらくお待ち下さい。

終了メッセージが出ましたら、システムインストール完了ですので、今後この作業をする必要はありません。

また、ディスクドライブは必ず純正品を御使用下さい。
純正機器以外での動作保証は致しかねます。

注意) ●以後、ゲームディスクのAディスクは、プロテクトシール、プロテクトノッチが書き込み可能状態のまま御使用下さい。
●当製品にはプロテクトがかかっておりません。安全のためにバックアップをとったディスクにインストールする事をお薦め致します。

②ゲームの開始

ディスプレイ、本体の順に電源を入れてから、Aドライブにインストール済みのAディスク、BドライブにはBディスクを入れて起動して下さい。

◆各種モードの説明


このゲームは、次の様に3つのモードに大別されます。

- 1プレイヤーアーケードモード (最初はこのモードに設定されています。)

このモードは、もしアーケードゲームだったら? という事を考えて作られた、お遊びモードです。

クレジット投入からコンティニュー、スコア等々、たくさんの遊びが入れられています。

当然、セーブは出来ませんのであなたの真の実力が試される事でしょう。



- 1プレイヤーノーマル (パソコン) モード

これが本来、通常モードと呼ばれるものです。コンティニューはありませんが、各ステージごとにセーブされます。

- 2プレイヤー対戦アーケードモード

このモードもアーケードクイズゲームに必ずある2プレイヤー用の対戦モードです。

- コンフィグモード


アーケードとノーマル (パソコン) モードの切り替えやロードゲームなどを制御するモードです。

◆基本操作

このゲームは、フルキーボードオペレーションです。

選択がカーソルキーの上、下とテンキーの8、2で、決定がリターンキーです。

その他の詳しいキー設定は、後述の一覧表を参照して下さい。





北村理恵子

きたむらりえこ 18才

164センチ 50キロ

87 (C) ・ 56 ・ 88

喫茶店で日夜がんばる女の子。 ロリータっぽい顔とは裏腹に、やたらとHが好きという困った奴。



哀川絵美子

あいかわえみこ 17才

162センチ 48キロ

84 (B) ・ 54 ・ 86

たまたま道を歩いていただけの女の子。いきなり捕まえられて賞品にされてしまった。かわいいそうすぎる。

TRACI ALEXANDER


トレイシーアレキサンダー 23才

176センチ59キロ


102 (F) ・ 60 ・ 93

高級クラブ「ミストレス」指名ナンバーワンのテクサス生まれ。

自慢のバストは正に乳牛そのものだ!



■ 登場キャラクター名簿



木林りか

きばやしりか 15才
150センチ 40キロ
79 (A) ・ 53 ・ 80


明るさ大爆発の強力少女。
ブルマー姿も勇ましく、最年少とは思えないほどの脱ぎっぷりだ！

蔵野小夜子

くらのさよこ 16才
158センチ 46キロ
84 (B) ・ 55 ・ 86

コンビニエンスストアのアルバイトにいそむ16才。

学校では生徒会長を勤める行動力抜群の女の子。



久島涼子

くしまりょうこ 21才
168センチ 53キロ
90 (D) ・ 58 ・ 87

ガソリンスタンド姉ちゃん。趣味はジムカーナ出場。

休日には大抵愛車のQ' Sを乗り回している車好き。



◆アーケードモード (1P・2P) の遊び方

まず、ゲームが始まりますとオープニングデモが表示されます。

デモの途中にスペースキーを押すとクレジット投入となり、タイトル画面に移ります。

1プレイヤーモードとコンフィグモードを選択出来ますが、ここでもう一度スペースキーを押すとクレジットは2となって、2プレイヤーモードも選択出来るようになります。最終的に、スペースキーを押す事によってクレジットは4まで入ります。(つまり、ゲームオーバーまでに出来るコンティニュー回数は3回です。) クレジット投入が出来るのは、タイトル画面とコンティニュー画面だけです。

◆ネームエントリー

コンフィグ以外のモードでは選択終了後、ネーム登録画面になります。

文字選択は、カーソルキーとテンキーの2、4、6、8でも可能ですが、直接入力(かな入力)も出来る様になっています。訂正には、BS(バックスペース)キーを使用して下さい。入力できる名前はひらがな4文字までです。

◆ステージセレクト画面

このゲームは、1Pモードが1ステージ3ラウンドで計7ステージあります。

最初に選択出来るのは初級3ステージのみで、それらをクリアする事によって、残りの中級3ステージやラストステージが現れます。スペースキーでステージを選択して、決定キーを押して下さい。2Pモードは1ステージ1ラウンドで計7ステージで構成されています。

注意) アーケードモードでは、一定時間が経過すると自動選択して進行します。

◆クイズ画面

クイズは3択です。1問につき制限時間がありますのですばやく答えて下さい。画面中央のインジケーターが右端まで点灯するとタイムオーバーです。

1ラウンド中にお手つきは3回まで、4回間違えるとゲームオーバーです。ラウンドをクリアすると女の子のCGが表示され、次のラウンドに進みます。(クリアしたステージがラウンド3の場合や2P対戦モードの場合は次のステージに進みます。)

使用するキーについては、後述の一覧表を参照して下さい。

◆セーブについて

ノーマル(パソコン)モードでは、ステージクリア時に自動的にステージセーブされますが、ハイスコアはセーブされません。また、アーケードモードでセーブされるのはハイスコアのみです。

◆コンフィグモードについて (CONFIGURATION)

■ロードゲーム (LOAD GAME)

前回の続きから始める時に選択します。

どのデータをロードするか確認してきますので、最高5箇所あるロードポイントの中から選択して下さい。

キーは選択がカーソルキーの上、下とテンキーの8、2で、決定がリターンキーです。

注意：5箇所ともセーブデータがある時に自動セーブが行われると、先頭のロードポイントのデータを消してセーブします。

■デモンストレーション (DEMONSTRATION)

オープニングデモに戻ります。

■カラーバー (COLOR BAR)

現在使用中のディスプレイの色調整用の画面です。

この画面を見ながら、お手持ちのディスプレイのカラー調整して下さい。

リターン及びESCキーでコンフィグメイン画面に戻ります。

注意：モニターの調整方法は、各自お手持ちのディスプレイの取扱説明書をご参照下さい。

■プロポーションコントロール (PROPORTION CONTROL)

現在使用中のディスプレイの縦横比率調整用の画面です。

この画面を見ながら、お手持ちのディスプレイの縦横比率調整して下さい。

リターン及びESCキーでコンフィグメイン画面に戻ります。

注意：モニターの調整方法は、各自お手持ちのディスプレイの取扱説明書をご参照下さい。

■キーコントロール (KEY CONTROL)

メインクイズ画面 (3択クイズ) で使用するキーを自由に設定する事が出来ます。

後記の選択可能キー一覧表を見て、使いやすいキー設定を行って下さい。

キーは直接入力が可能です。選択の場合はカーソルキーで選択、リターンキーで決定して下さい。

◆ボーナス点について

タイムボーナス

一定時間内に正解すると加算されます。

ラウンドクリアボーナス

ラウンドクリア時に加算されます。

(1Pプレイ時のみ)

ステージクリアボーナス

ステージクリア時に加算されます。

アイテムボーナス

ボーナス点が貰えるアイテムが当たった時に加算されます。

(1Pプレイ時のみ)

ラウンドパーフェクトボーナス

ラウンドクリア時、全問正解の場合のみ加算されます。

(1Pプレイ時のみ)

ステージパーフェクトボーナス

ステージクリア時、3ラウンド全て全問正解の場合のみ加算されます。

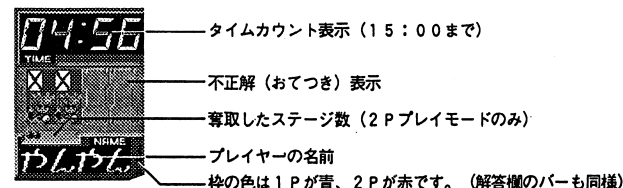
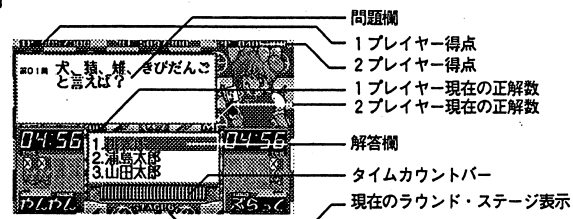
(1Pプレイ時のみ)

■2P対戦時のステージクリアボーナスは、そのステージで勝ったプレイヤーに
加算されます。

■アイテムのゴールドチケットの効力で、お手つきが無効になっていても
お手つきをするとパーフェクトボーナスは加算されません。

■コンティニューした場合、スコアは継続されません。

◆画面説明



◆アイテムプレゼント画面

1Pモードには、クイズの解答を手助けするアイテムが手に入る『アイテムプレゼント』があります。スペースキーで選択して、リターンキーで決定して下さい。
 (注意) アーケードモードでは、一定時間が経過すると自動選択して進行します。

- 時計：制限時間が倍の30秒に増えます。(次のラウンドのみ)
- 巻物：ラウンドの最初の3問の答えを教えてください。(次のラウンドのみ)
- ゴールドチケット：1枚につき1回、お手つきしてもミスになりません。
- お金：ボーナス点が加算されます。
- スペシャルカード：クイズが2択になります。(次のラウンドのみ)
- やんやんカード：ボーナス点加算とラウンドの最初の3問の答えを教えてください(次のラウンドのみ)、ダブルアイテム。めったに出現しません。
- スカ(はるぴいカード)：はずれです。くやしい思いを味わえます。



◆お楽しみ画面について

クイズに勝利するとラウンドクリア後毎に、お楽しみ画面を一枚見る事が出来ます。
 ノーマル(パソコン)モードでは、リターンキーでメッセージ送り、スペースキーでメッセージ枠を表示、消去します。画面から抜けるには、ESCキーを押して下さい。
 アーケードモードでは、リターンキーで強制終了します。(一定時間が経過すると自動的に強制終了します。)

■ゲームモードセレクト

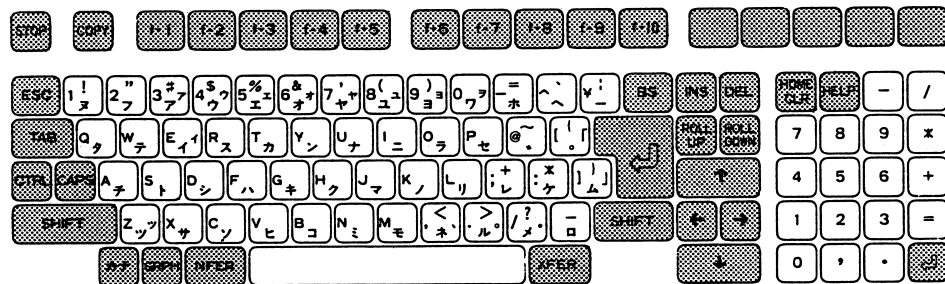
リターンキーでアーケードモードとノーマル(パソコン)モードの切り替えが出来ます。

モード	アーケード	ノーマル(パソコン)
クレジット制	有(4枚まで)	無
セーブ	無	有(ステージ毎に自動セーブ)
ハイスコアセーブ	有(自動セーブ)	無
コンティニュー	有(3回まで)	無
ロードゲーム	ノーマルモードに移行して再開。	セーブした続きから再開。
2P対戦	有	無

■EXIT

コンフィグモードから抜けます。
 キーコントロールとゲームモードの現在の状態は、自動的にセーブされます。

キーコントロール設定可能キー一覧 白部の部分が使用可能です。



◆キーボード割り当て一覧表

■共通操作

◆選択キー

上移動・・・・・・・・・・・・・・テンキー8、カーソルキー上
下移動・・・・・・・・・・・・・・テンキー2、カーソルキー下

◆決定キー・・・・・・・・・・・・・・リターン

■オープニングデモ画面

タイトル画面へ（ノーマル）・・・・・・・・スペース
クレジット投入（アーケード）・・・・・・・・スペース

■タイトル画面

クレジット投入（アーケード）・・・・・・・・スペース
スタート・・・・・・・・・・・・・・リターン

■ネームエンター

訂正（一文字分戻る）・・・・・・・・BS

■コンフィグモード・カラーバー&プロポーションコントロール

終了・・・・・・・・・・・・・・リターン、ESC

■コンフィグモード・ゲームモードセレクト

モード切り替え・・・・・・・・・・・・・・リターン

■コンフィグモード・キーコントロール

選択・・・・・・・・・・・・・・カーソルキー
決定・・・・・・・・・・・・・・リターン
キーセレクト終了・・・・・・・・・・・・ESC

■お楽しみ画面

◆ノーマル（パソコン）モード

メッセージ送り・・・・・・・・・・・・・・リターン
メッセージ枠表示&消去・・・・・・・・スペース
終了・・・・・・・・・・・・・・ESC

◆アーケードモード

強制終了・・・・・・・・・・・・・・リターン

■ステージセレクト画面

セレクト・・・・・・・・・・・・・・スペース

■アイテムプレゼント画面

決定・・・・・・・・・・・・・・クイズ画面のキーに対応

■クイズ画面（ファンクションキー以外のキーは、コンフィグモードのキーコントロールで変更が出来ます。）

◆1プレイヤーモード

1番・・・・・・・・・・・・・・F1、Z、テンキー1
2番・・・・・・・・・・・・・・F2、X、テンキー2
3番・・・・・・・・・・・・・・F3、C、テンキー3

◆2プレイヤーモード

1P側1番・・・・・・・・・・・・・・F1、Z
1P側2番・・・・・・・・・・・・・・F2、X
1P側3番・・・・・・・・・・・・・・F3、C
2P側1番・・・・・・・・・・・・・・F8、テンキー1
2P側2番・・・・・・・・・・・・・・F9、テンキー2
2P側3番・・・・・・・・・・・・・・F10、テンキー3

■コンティニュー

クレジット投入・・・・・・・・・・・・・・スペース
スタート・・・・・・・・・・・・・・リターン

ユーザー登録カード

この度は、当社の製品をお買い上げ頂き、誠にありがとうございます。当社では、新製品の御案内等、お客様へのサービス向上の為、ユーザー登録をさせて頂いております。是非、ご記入の上ご返送下さいませよう、お願い申し上げます。

■本製品を何でお知りになりましたか？

- | | |
|---|---|
| 1. 店頭で {
1. パッケージを見て
2. デモを見て
2. 広告で (雑誌名: _____)
4. 知人に薦められて
6. その他 (_____) | 3. 記事で (雑誌名: _____)
5. 弊社からの御案内で _____) |
|---|---|

■本製品の評価は？

	満足		普通		不満
クイズ	5	4	3	2	1
グラフィック	5	4	3	2	1
エッチ度	5	4	3	2	1
サウンド	5	4	3	2	1
操作性	5	4	3	2	1
内容・質	5	4	3	2	1
パッケージ	5	4	3	2	1
マニュアル	5	4	3	2	1
価格	5	4	3	2	1
総合評価	5	4	3	2	1

■購読されているパソコン雑誌は？

(_____) (_____)

■購読されている一般雑誌は？

■好きなジャンルは？

- | | | |
|----------|---|---------------|
| アドベンチャー | ・ | ロールプレイング |
| シミュレーション | ・ | シューティング |
| アクション | ・ | その他 (_____) |

■今まで一番面白かったパソコンソフトは？

(_____)

■パソコン通信を御利用になっていますか？

している ・ してみたい ・ 興味が無い

■ご意見、ご感想等、ご自由にお書き下さい。

ご協力ありがとうございました。

郵便はがき

5 5 6 - □ □

恐縮ですが
41円切手をお貼り下さい

大阪市浪速郵便局私書箱53号

株式会社ソフパル内天津堂
『やんやんのクイズいっちょまえ』
ユーザーサポート係

フリガナ

■氏名：

フリガナ

■住所：〒

■電話番号： ()

■生年月日： S 年 月 日 (才)

■性別： 男 ・ 女

■職業：

■購入年月日： 年 月 日 ■本体機種名：

■ハードディスク： 有 ・ 無 (メガバイト)

■当社製品『マッシュル・エッジ』をお買い上げ頂いたお客様へ

登録はがきをお送り頂けましたか？ はい ・ いいえ

この登録はがきをご返送頂いた方の中から抽選で50名様毎に1名、オリジナルテレホンカードをプレゼントさせていただきます。

なお、当選の発表は賞品の発送をもってかえさせていただきます。