

# 麗神都奈


MANUAL



ALICE SOFT  
アリスソフト

〒634 奈良県橿原市中町200-147

Tel.07442-4-7855



MAO

# 闘神都市

## 目次

バックアップの勧め	3
闘神都市の起動方法	4
ゲームの使用方法	6
各種コマンドについて	8
各種パラメーターについて	9
装備、魔法の一覧表	10
闘神大会トーナメント表	12
闘神大会ルール	14
ヒントDISKについて	15
ユーザー登録CARDに付いて	16
4コマまんが	17
アリスの館	18
エラー発生時のサポートについて	19

## — エラー発生時のサポートについて —

- ゲーム中にエラーが発生した場合は、状況を詳しく書き下し、お返しいたします。  
ゲーム起動ディスクが正常に動作しない場合は、暴走した等、おかしい事がない事を詳しく書いてお返し下さい。

- 必須項目（以下の事を明記なき場合はサポート出来ません）
- 1, 使用機種（オプショングループ）
  - 2, どんな場面（どの様な事をした時起こったか）
  - 3, どんな状態（なったか）
  - 4, 貴方の住所、氏名（これがないと、絶対に送り返しません）、電話番号

- ディスクの修復  
ご使用上の復元等として1000円（無記名郵便小為替）をお送り下さい。  
ディスクを修復してお返しします。



『闘神都市』  
発行元 ALICE SOFT  
〒634 奈良県橿原市中町200-147  
TEL07442-4-7855  
編集 ALICE SOFT 企画室  
印刷 昭英印刷株式会社

1990年12月15日 第1版第1刷発行

Copyright (C) ALICE SOFT

「はい。アリスです。  
神都市、買ってきて、ありがとー。  
今日のアリスの館は、なんと!

90年10月につくられたくアリスソフトウェアクラブ>

のお知らせをさせていただきます。  
ソフトウェアクラブは、アリスのお友達みんなで作る、とっても  
楽しいクラブなの。

特典、申し込みは、このゲームと一緒に入っている

<青い申し込み用紙>

をよく読んで下さいね。  
気に入った!という場合は、どんどん申し込んで下さいね。


では、あなたのおたより待ってます」



バックアップの勧め

バックアップの勧め  
神都市、買ってきて、ありがとー。  
今日のアリスの館は、なんと!  
90年10月につくられたくアリスソフトウェアクラブ>  
のお知らせをさせていただきます。  
ソフトウェアクラブは、アリスのお友達みんなで作る、とっても  
楽しいクラブなの。  
特典、申し込みは、このゲームと一緒に入っている  
<青い申し込み用紙>  
をよく読んで下さいね。  
気に入った!という場合は、どんどん申し込んで下さいね。  
では、あなたのおたより待ってます」

バックアップの取り方は、各機種のマニュアルを御覧下さい。  
(PC-9801シリーズは、MS-DOSです。)



不正コピーは、ダメですよ。

当社の製品は、ユーザー様の不利益になるプロテクトは、かけてい  
ませんが違法コピーなどは、してはけませんよ。  
アリスのユーザーは、よい子なのでそんな事をしないと信じているよ  
ユーザーとソフトハウスが互いに信じ合えないと安いソフトの時代は  
来ません。

關神都市の起動方法

PC-9801版(NOTE以外)の方は立ち上げ時に以下の手続きが必要です。98以外の方はここは読み飛ばして下さい。

1. MS-DOSのシステムディスクを立ち上げる  
(メニューなどが立ち上がってしまう場合は終了してA>という表示を出します)
2. MS-DOSのシステムディスクをドライブ2に移して  
關神都市のA-diskをドライブ1に入れます。
3. Iと入力してリターンキーを押してください。  
(リターンキーとは **↵** キーのことです)  
(Iは i の様に小文字でもかまいません)

これでシステムが組み込まれました。ゲームをする時はシステムが組み込まれたディスクをAドライブに入れてリセットして下さい。(次回からはシステム転送は不要です。)

※このソフトはNECから発売されております98用の日本語MS-DOS(Ver3.1以上)が必要です。  
※Ver3.1をお持ちの方で組み込み時に「システムのサイズが違います」と出る方は、システム入りのフォーマットしたDISKにA-diskのファイルの内容を全てコピーしていただければ動くようになります。

(MS-DOSはマイクロソフト社の登録商標です。)

關神都市の起動方法 (全機種共通)

ドライブAにA-disk, ドライブBにB-diskを入れてリセットをしてください。

Aドライブは

PC-9801	:	1	ドライブ
PC-88VA	:	1	ドライブ
FM-TOWNS	:	0	ドライブ
X68000	:	0	ドライブ




Bドライブは

PC-9801	:	2	ドライブ
PC-88VA	:	2	ドライブ
FM-TOWNS	:	1	ドライブ
X68000	:	1	ドライブ

と、読み替えてください。



※98版の方で初めて立ち上げる方(買ってすぐの方)は上記のシステムインストールの手続きが必要です。

シャボン食い専門主婦  
(従来の母親のしるし付) by ちーばう



千人のはきけ

くみこちゃんの  
By Yukimio どりゅと♡



と...となりとの...可...可...

## ユーザー登録CARDについて

パッケージと一緒に届いたユーザー登録CARDをよろしければ、送って下さる方の意見をお願いします。

- A: このソフトの総合的な印象は?  
1. 最高 2. 良い 3. 普通 4. 少し悪い 5. 最低
- B: 貴方は、3Dダンジョンは好きですか?  
1. 好き 2. 嫌い
- C: 今回の關神都市の主人公は、比較的普通の人でした。  
でも、ゲームの主人公はやはり。  
1. 正義の味方がいい 2. 普通の人がいい 3. 鬼畜がいい
- D: 次は、どんなゲームがしたい  
1. RPG 2. ADV 3. SLG 4. シューティング  
5. 麻雀
- E: 貴方が希望するH-GAMEのプレイ時間(終了まで)  
1. 30分 2. 2時間 3. 5時間 4. 1日  
5. 1週間
- F: ハードディスクは、お持ちですか  
1. 持っている。 2. 近々買う予定 3. 持っていない。
- G: FM-TOWNSのソフトは、CDで無いとダメ?  
1. もちろんダメだ 2. DISKでもいいよ。

## NOTE用 關神都市のインストール方法

1. [HELP] を押しながら電源ONかリセットをする。  
(98NOTEメニューというのが立ち上がるはずです)
2. メニューが出たら[モード設定]を選んで  
・システム起動装置の指定 II → [RAMドライブ]  
・第一ドライブの指定 → [RAMドライブ]  
に設定する。  
終わったら[終了]を選んでメインメニューにもどる。
3. [FD→RAMドライブコピー]を選んでMS-DOSの  
SYSTEM DISKをRAMドライブにコピーする。
4. [システム起動]を選んで立ち上げる。(リセットでもよい)
5. メニューなどが立ち上がってしまったら[STOP]キーを押すか、  
[終了]を選んでA>と出るようにする。出たら關神都市のA-  
diskをドライブに入れて次のように入力する。

A>B:I

(B:I は b:i の様に小文字でもかまいません。)

ここで、「コマンドまたはファイル名が違います」と出ていることを確認してください。表示されている時は失敗しています。「關神都市のシステムインストールが終了しました。」と出たら成功です。(両方出ている時は失敗している可能性が高い)

(※2回目からは1~5は不要です。ここからしてください。  
また、他のソフトを使用したりバッテリーがきれたりしない限りは  
6~7も不要で電源を入れるだけで始まります。)

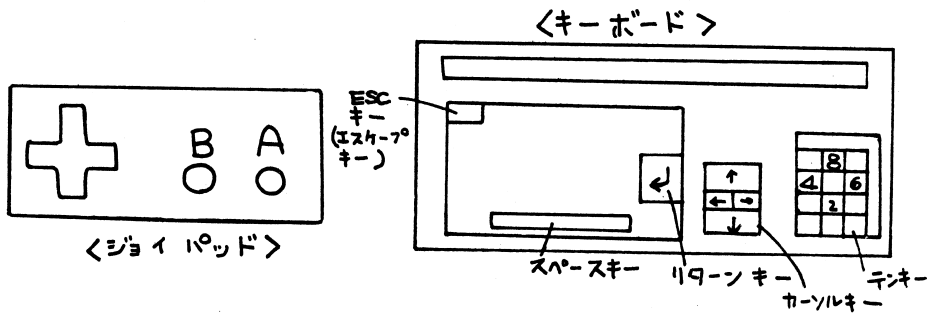
6. [HELP] を押しながら電源ONかリセットをする。
7. [FD→RAMドライブコピー]を選んで關神都市の  
A-diskをRAMドライブにコピーする。
8. B-diskをドライブに入れ、リセットをする。

注意: ドライブの指定を変更された場合2の[モード設定]をやり直してください。

以上でゲームがスタートします。

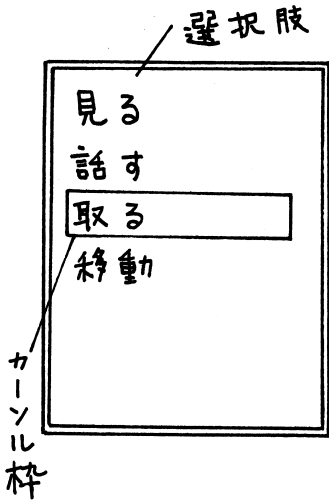
※ 初心者にとってはインストール作業という事故を伴いやすい作業  
をするのでDISKを壊さない作業にもバックアップを取ることを  
をお勧めします。バックアップは98NOTEメニュー内の[F  
D→FDコピー]というので簡単に取れます。

【ゲームの使用法】



このゲームは、キーボードかジョイスティックにて遊ぶ事が出来ます。

- カーソルキー： テンキー
- A ボタン： リターンキー
- B ボタン： スペースキー



大抵の選択は、この様なコマンド選択式です。カーソルキーにて選択棒を移動して[Aボタン]で決定します。

また、選択肢が多い場合には、選択画面に入りきらない時があり、画面外でカーソルキーを一番下まで持たせて下さい。さらに下が無いか確認して下さい。さらに選択肢がある場合には、選択肢が切り変わります。

その他：その他には、各機種ごとにも特殊なコマンドがあるか、その特殊なコマンドがゲームの中に見られるか、アリスの館を見下さ

ヒントDISKについて

ランス2で非常に好評だったヒントDISKを今回も作ります。で、今回のヒントDISKの内容ですが。

- 1： 關神都市完全解答
- 2： ランス外伝 - 關神都市 - (關神都市と同SYSTEMを使った物)
- 3： BGM-MODE
- 4： 新作情報などの予定です。

申し込み方

ゲームと同封されていたユーザー登録カードと一緒に、下の「ヒントディスク申し込み用紙」

を切り取り、1200円(無記名為替、あるいは現金書留。切手不可)を、同封して、こちらにお送り下さい。(発送時期は、各機種によって異なりますので、詳しくはゲーム中のアリスの館を御覧下さい)



## 闘神大会ルール

闘神大会は、闘神都市で毎年行なわれている戦士のトーナメント大会である。

### 闘神大会出場資格

- 1: ある程度の戦闘力がある戦士。
- 2: 美しい女性のパートナーが必要。(本人が女性ならパートナーも兼ねる事も可。)
- 3: 大会期間中の滞在費を自己負担出来る事。

### 1 試合に勝つ事の褒賞

- 1: 相手のパートナーを一晚、自由にする権利。
- 2: 賞金1000GOLD。
- 3: 体力増強剤と気力増強剤を各一つ。


### 優勝した時の褒賞

- 1: 将軍の地位がもらえる。
- 2: 闘神の館でパートナーと共に生涯何事もなく暮らせる。
- 3: GOLD CARDを貰える。
- 4: 賞金10000GOLD。
- 5: 各種アイテム。


### 試合のルール

闘神大会の試合は、1対1の対決のみ。何でも可。  
武器は、個人で携帯できる範囲で決まる。  
勝利は、相手が死ぬか降伏した時。


## MAP上の移動方法



中心にいるのが主人公です。  
カーソルキーで前後左右に移動して下さい。



誰かいるぞ・・・  
MAP上に自分以外のキャラクターが  
います、話し掛ける場合はぶつかって  
下さい。  
扉に入るなども同じ方法です。



何かあるぞ・・・  
壁に何やらハンドルの様な物がある  
を押してみようって時は、Aボタンを  
押します。

キャンプMODEに入るには、Bボタンを押して下さい。

モンスターを探したい場合は、特に何も無い所でAボタンで調べます。  
移動せずにもう一度、Aボタンを押すとモンスターを探せます。

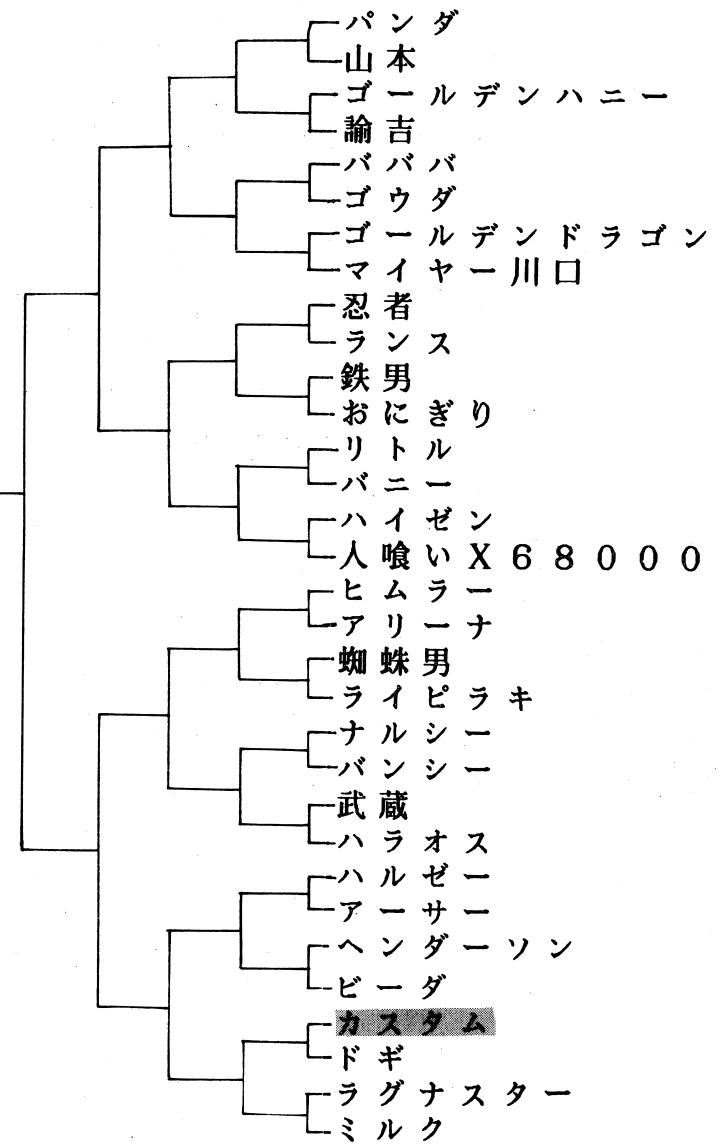
戦闘時のコマンド  
 普通攻撃魔法 : 武器で攻撃します。  
 攻撃魔法 : 魔法で攻撃します。  
 防御魔法 : 魔法で防御します。  
 回復魔法 : 魔法で回復します。  
 アイテム使用 : アイテムを使います。  
 逃走 : 逃走します。  
 戦闘不能 : 戦闘不能になります。  
 戦闘終了 : 戦闘が終了します。

戦闘不能の回復  
 戦闘不能になった場合、一定の状態で無制限のGAME OVER  
 戦闘不能になった場合、一定の状態で無制限のGAME OVER  
 戦闘不能になった場合、一定の状態で無制限のGAME OVER

キャンプ時のコマンド  
 キャンプ : キャンプを行います。  
 持ち物 : 持ち物を確認します。  
 装備 : 装備を確認します。  
 売却 : 持ち物を売却します。  
 呼ぶ : 仲間を呼びます。

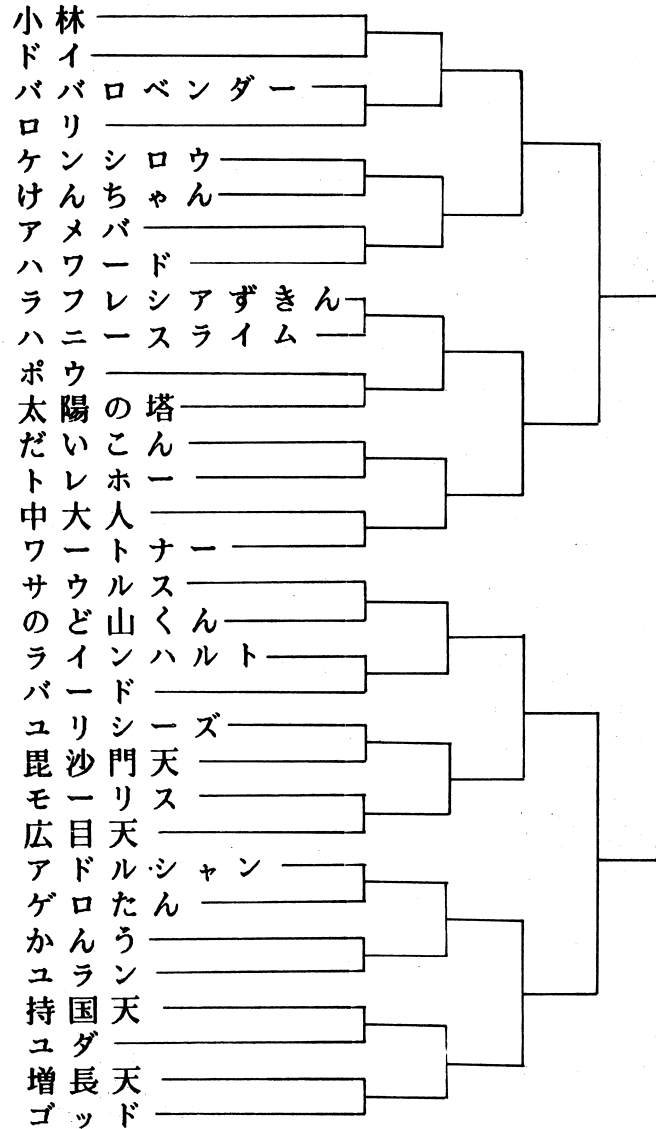

セーブについて  
 セーブは、特定の場所（宿屋）などでしかできません。

# 勝





# 闘神大会トーナメント表



# 決

パラメータ  
主人公の状態を現わす各種数値です。

体力 : 貴方の生命力です。0になると死んでしまうので注意して下さな。なると重武器を振り回せなくなったり  
気力 : 力が少なくなると重武器を振り回せなくなったり  
魔法 : 魔法が使えなくなると重武器を振り回せなくなったり


戦士レベル : 戦士としての戦力です。経験値で増えます。レベルが上がると戦力が増えます。レベルが上がると戦力が増えます。  
魔法経験値 : 魔法の経験値です。魔法の威力が増えます。魔法の威力が増えます。魔法の威力が増えます。

攻撃命中値 : 武器の威力です。命中値が高いほど敵を倒しやすくなります。敵を倒しやすくなります。敵を倒しやすくなります。  
回避値 : 敵の攻撃を避ける確率です。回避値が高いほど敵の攻撃を避ける確率が高くなります。敵の攻撃を避ける確率が高くなります。敵の攻撃を避ける確率が高くなります。  
腕力 : 腕力が高いほど敵を倒しやすくなります。腕力が高いほど敵を倒しやすくなります。腕力が高いほど敵を倒しやすくなります。  
魔法知識 : 魔法の知識が高いほど魔法の威力が増えます。魔法の知識が高いほど魔法の威力が増えます。魔法の知識が高いほど魔法の威力が増えます。  
装甲値 : 敵の攻撃を減らす効果です。装甲値が高いほど敵の攻撃を減らす効果が高くなります。敵の攻撃を減らす効果が高くなります。敵の攻撃を減らす効果が高くなります。

悪事 : 悪い行いをすると経験値が増えます。悪い行いをすると経験値が増えます。悪い行いをすると経験値が増えます。  
(レベルUPに必要な経験値が増えます。)

モンスター殺回数 : モンスターを倒した回数です。モンスターを倒した回数が増えると経験値が増えます。モンスターを倒した回数が増えると経験値が増えます。モンスターを倒した回数が増えると経験値が増えます。  
モンスターの売値 : モンスターの売値です。モンスターの売値が高いほど経験値が増えます。モンスターの売値が高いほど経験値が増えます。モンスターの売値が高いほど経験値が増えます。

死んだ回数 : 死んだ回数です。死んだ回数が増えると経験値が増えます。死んだ回数が増えると経験値が増えます。死んだ回数が増えると経験値が増えます。  
薬を利用した回数 : 薬を利用した回数です。薬を利用した回数が増えると経験値が増えます。薬を利用した回数が増えると経験値が増えます。薬を利用した回数が増えると経験値が増えます。



[ 武器の一覧表 ]

武器の名前	攻撃力	必要気力	命中修正値
ロングソード	5	10	0
ロングソード2	9	12	0
イナズマの剣	15	15	0
日本刀	22	8	2
村正	30	8	5
バスターソード	48	40	0
ドラゴンスレイヤー	10	30	2
ドラゴンスレイヤー2	20	25	2
将軍の剣	50	22	1

[ 鎧の一覧表 ]

名前	装甲値	敏捷修正
プレートメイル	1	1
プレートメイル2	4	1
真紅の鎧	8	2
界陣の鎧	10	2
鋼鉄の鎧	13	6
将軍の鎧	25	1

[ 盾の一覧表 ]

名前	装甲値
ラージシールド	1
ハイパーシールド	3
パワーシールド	5
将軍の盾	15



[ 攻撃魔法の一覧表 ]

名前	分類	必要気力	破壊力
炎の矢	火	50	30
火爆破	火	80	50
レーザー	火	120	100
氷の矢	氷	50	30
氷雪吹雪	氷	80	50
雷撃	雷	50	30

[ 支援魔法の一覧表 ]

ヒーリング	体力を回復させる。
スコープ	命中値を一時的にUPさせる。
雑念投与	敵の集中力を分散させる。
回避	回避力を一時的にUPさせる。
装甲軟化	敵の装甲値を下げる。

アイテムの一覧

世色癒	体力を10ポイント回復させる。
世色癒2	体力を30ポイント回復させる。
世色癒3	体力を100ポイント回復させる。
竜角惨	気力を完全に回復させる。
帰り木	一瞬にして町に帰る事が出来る。
体力増強剤	体力最大値を5ポイントUPする。
気力増強剤	気力最大値を5ポイントUPする。
命中薬	命中値を1ポイントUPする。
知識の実	知識を1ポイントUPする。
力のポテチ	瞬間的に腕力を10ポイント上げる。
回避のチョコ	瞬間的に回避力を3ポイント上げる。
当りのアイス	瞬間的に命中値を10ポイント上げる。



關神都市 ヒントDISKの立ち上げ方法。

この度は、關神都市のヒントDISKをお買い上げ下さったにもかかわらず、どうもありがたうありません。ご自由にももちろん、このヒントDISKもプロテクトは、かけておりません。バックアップを取るなりして下さってかまいません。

PC-9801V/エプソン286シリーズの立ち上げ方法。  
このヒントDISKにもMS-DOSを組み込む必要があります。  
關神都市のA-DISKと同じ方法で行なって下さい。  
後は、このヒントDISK単体で動作します。

FM-TOWNSの立ち上げ方法。  
TOWNS版は、0ドライブに[ヒントDISK]を  
1ドライブに[關神都市A-DISK]を入れて立ち上げて下さい。

X6800Q/PC-88VAシリーズの立ち上げ方法。  
[ヒントDISK]単体で立ち上がります。

## ALICE-SOFTユーザークラブの御案内

ALICE-SOFTでは、ユーザーサポートの強化と充実を考えてユーザークラブを作る事にいたしました。  
各種特典がございますのでよろしければ、入会して下さい。

ユーザークラブの特典は、以下のものになります。

- 1：新製品情報（特別価格にての販売もあります。）
  - 2：会誌の発行（不定期で発行です。10ページ程度のものを予定）
  - 3：DEMO-DISKの配布
  - 4：会員証の発行
- その他、企画中・・・

年会費 1000円

これは、各種費用（郵送費や印刷代）の一部として使わせていただきます。  
なお、一度払い込まれた会費はお返しする事は、出来ません。

### 入会方法

申し込み用紙に記入すべき事を全て記入した上で年会費を添えて（郵便為替、定額小切手など）ALICE-SOFTユーザークラブ係までお送り下さい。  
折り返しこちらから会員証等を送らせていただきます。

### 申し込み用紙の記入方法

字は、分かりやすく丁寧に書いて下さい。（太枠の中のみ記入して下さい。）

（見にくいと郵便事故の元となります。）

名前、郵便番号、住所は、正確に書いて下さい。

電話番号は、かけてもらったら困る方は、書かなくても結構です。

（ほとんどかける事は、無いと思いますが非常時の際、電話番号が分かっていると対処がやりやすいので）

### 使用機種

複数の機種をお持ちの方もいると思いますが、こちらの管理上の制限の為1機種のみをお書き下さい。

これが新製品情報/DEMO等の配布の目安となります。

（PC-98ユーザーは、5インチか3.5インチを必ず書いて下さい。）

例：使用機種：PC-386M（3.5インチ）

〒634 奈良県橿原市中町200-147

アリスソフトウェアユーザークラブ係

TEL(07442)-4-7855