

《ご注意》

ドラゴン・アイズのプログラム及びパッケージ、マニュアルはFairy taleの著作物です。無断で複写、複製する事を禁じます。

※製品には万全を期しておりますが、万一プログラムが動作しない場合は、まず次の事をお確かめ下さい。

- 本体ディスプレイなどの電源やケーブルが正しく接続していますか？
- ディップスイッチやクロックなどの設定が間違っていないですか？
- ディスクは正しくセットされていますか？
- 一度電源を切って、状態を安定させてからゲームを立ち上げましたか。

以上をご確認の上、それでも作動しない場合は…。

- ご購入ショップなどで、同じ機種 of 機械での動作をお確かめください。別の機械で正しく動作する場合にはご使用の機械の故障等が考えられます。

上記いずれの場合にも動作しない時は、誠に申し分けありませんが、お手持ちのゲームディスクの動作不良が考えられます。

お手数ですが、お名前、ご住所、お電話番号、ご使用機種名をお書きのうえ、ディスクをお送りください。至急、調査の上交換品をお送りします。

- このゲームはフィクションです。ゲーム中に登場する、地名、団体名、登場人物は実在のものとは一切関係ありません。


夢・クリエイトする

GAME
テラポリス

〒105 港区新橋4-10-7
TIM パソコンソフト制作室

フェアリーテール





プロローグ

西暦2150年——太陽系惑星国家を統轄する地球管理局と、そこからの独立を望んでいる火星との間で惑星間戦争が勃発した。その結果、火星側の最終兵器による攻撃で、火星の基星である地球が崩壊するというかたちで戦争は終結した。西暦は終末を迎え、新たな人類の歴史‘星刻歴’が始まり、そして数世紀が過ぎた。

混沌とした時代を迎えていた人類は、やがてひとりの指導者を見いだして、飽和した太陽系から銀河系へと進出を始めた。数多ある太陽系の惑星を改造、移住して国家を建設。やがて点在するそれらの太陽系国家を統制・管理する最高権力機関——〔中央管理局〕が発足、これを中心として、さらに太陽系国家建設に拍車がかかり、銀河系連邦国家が設立するまでに至った。その初代銀河系連邦国家元首には、“中央”〔中央管理局〕の局長であり、人類を最初に銀河系に導いた指導者、ネオミック・セイが就任した。時に星刻歴0730年であった。

^ψ太陽系連邦の主星、〔ガールドリア〕の第一皇女として誕生したアイネス・ヴァレドゥープは、ガンマ型改造惑星の風土に拒否反応を示す体質として誕生したために、人工環境衛星〔ミウィ〕への移住を余儀なくされた。

それから10年の歳月が流れ、アイネスは国民の前にデビューした。その美しい容姿から“生命ある宝石”と謳われて、愛されるようになった。

現在、アイネスは17歳。ますます美しく、しなやかな娘に成長していた。体質の改善も順調に進み、〔ミウィ〕からの外出も自在に行われるまでになった。

ある日、アイネスが入浴していると、突然緊急通信のベルが鳴り響いた。あわててそれに対応すると、皇后ガールドリアからのものであった。

「^ψ太陽系への帰国途中で、クリンドの消息が途絶えてしまったのです！」

クリンドは、^ψ太陽系の最内周惑星〔ロゴナ〕の前国王のもとから養嗣子^{ようし}としてやってきた、5つ違いのアイネスの義兄である。15歳の時から〔中央〕に留学しており、^ψ太陽系連邦の行事があると皇子としての役目を果たすために、〔ガールドリア〕へ帰国して来る。今回の帰国も、間近に迫った^ψ太陽系連邦の独立記念日の式典に出席するためだったのだが……。

● ゲームのスタート方法

◆ PC-9801シリーズ

本体とモニターの電源を入れてください。電源が入ったのを確認したら、ディスクAをドライブ1に、ディスクBをドライブ2に入れ、リセットスイッチを押してください。自動的にゲームが始まります。

◆ PC-8801シリーズ

本体とモニターの電源を入れてください。電源が入ったのを確認したら、ディスクAをドライブ1に、ディスクBをドライブ2に入れ、リセットスイッチを押してください。自動的にゲームが始まります。

◆ X68000シリーズ

本体とモニターの電源を入れてください。電源が入ったのを確認したら、ディスクAをドライブ0に、ディスクBをドライブ1に入れ、リセットスイッチを押してください。自動的にゲームが始まります。

◆ MSX2/2+

本体とモニターの電源を入れてください。電源が入ったのを確認したら、ディスクAをドライブAに入れ、リセットスイッチを押してください。自動的にゲームがスタートします。

◆ オープニングが終了しますと、スタートの選択画面になります。

ノーマル・スタート プロログを見てからゲーム・スタートします。
プロログ・キャンセル プロログをとばしてゲーム・スタートします。
ロード・スタート 前回セーブした場所からゲーム・スタートします。

◆ ディスクの交換について

画面にメッセージが出ますので、それに従ってディスクを交換し、マウスの左ボタンをクリック（またはリターンキー）してください。

発表

当選者の発表は、発送をもって変えさせていただきます。

D-EYES
テレカ
応募券
'91.5.31迄
有効

問題の答え
住所
氏名
年齢
職業
電話番号
<input type="text"/>

←応募券を貼ってください

官製ハガキ 裏面

『ドラゴンアイズ』発売記念、懸賞クイズ!

毎月100名様に、『ドラゴンアイズ』特製テレホンカード (限定300枚) が当たる!

問題

『ドラゴンアイズ』のゲーム中で、主人公アイネスが“渡り星”を捕まえるために、ある呪文を唱えますが、その呪文とは、どのような呪文でしょうか?

ヒント: ギリシャ語で10文字の呪文です。

ゲーム中に必ず出てきますので、忘れないようにメモしておきましょうね!

答えがわかった人は、下の応募券を切り抜いて官製ハガキの裏面右下にはがれないようにしっかり貼って、同じくハガキの裏面に住所、氏名、年齢、職業、電話番号、問題の答えを書いて、応募してください。

正解者の中から、抽選で毎月100名様 (計300名様) に、『ドラゴンアイズ』特製テレホンカードを差し上げます。このテレホンカードは、いっさい販売しませんので、振るってご応募くださいね!

また、応募券をコピーして貼ったものは無効とします。必ずマニュアルについている応募券を切りとって貼ってください。

宛先

〒169 東京都新宿区高田馬場1-33-14 サンフラワービルB1F

フェアリーテール 『ドラゴンアイズ』のテレカほしいよーん係

切

第1回 切日……1991年3月末日

第2回 切日…… 4月末日

第3回 切日…… 5月末日

● ゲームの操作方法

『ドラゴンアイズ』は、コマンド選択式のアドベンチャーゲームです。

コマンドは動詞→名詞の順に表示されます。カーソルキーまたはテンキーでバーを移動させ、リターンキーで決定・選択します。

名詞を選択するときに **ESC** キーを押すかコマンドのキャンセルを選択すると、動詞入力に戻ります。

例) 調べる・ジエア 唱える・呪文 等

メッセージの後に続いて〔▼〕マークが出る場合があります。そのときは、マウスを左クリック (またはリターンキー) してください。次の行のメッセージが出てきます。

● ゲームのセーブについて

ゲームを途中で中断したい時は、コマンド選択画面のところで《SAVE》を選択しますと、自動的にセーブされ、次回スタート時にロード・スタートを選ぶとそこから再開することができます。ただし、ゲームのセーブは一つしか記録できません。

● マウスをご使用の場合

まず画面上にあるマウスの矢印を、行動したいコマンド（動詞）にあわせて、左側のボタンを押します（以下、ボタンを押す操作を「クリック」と表記します。「左クリック」とは、マウスの左ボタンを押してください、ということです）。

青いカーソルがそのコマンドにかかりましたら、矢印をカーソル内にもっていき、もう一度左クリックします。コマンドメニューが名詞に変わったら、名詞も動詞コマンドと同様に選択してください。

ここで、コマンドメニューの外で右クリックするか、コマンドの《キャンセル》というコマンドをクリックすると、直前に選んだ動詞をキャンセルできます。

● ゲームの進め方についてのヒント

- ◆ この『ドラゴンアイズ』では、ゲームオーバーになるということはありません。
- ◆ もし、行き詰まった場合は、ジエアの様子を見たり、呪文を唱えたり、《これからのこと》を、実行してみてください。
- ◆ 移動できる場所は、ゲームが進むにつれて増えていきます。次にどこへ行けばいいかのヒントは、かならず誰かのセリフの中に含まれていますので、よく聞いてみてください。
- ◆ 『ドラゴンアイズ』は、非常に豊富なメッセージが用意されていますので、会話を楽しむ意味でも色々な場所を訪れてみてください。

正しい環境で動作をチェックして、なおかつ正常に動作しないときには、フロッピーディスクの不良などが考えられます。

その場合はお手数ですが、当社ユーザーサポート係まで電話にてご連絡ください。責任をもって修理・交換させていただきます。

◆ご質問・お問い合わせ

本製品に対する質問、お問い合わせ、また、アフターサポートにつきましてご不明な点がありましたら、下記あてまでお問い合わせください。

〒169 東京都新宿区高田馬場1-33-14

サンフラワービルB1F

フェアリーテール
FAIRYTAIL

フェアリーテール ユーザーサポート係

TEL. 03-3200-9834

● アフターサポートについて

◆著作権について

このソフトウェア並びに印刷物は、著作権法で保護されています。弊社の著作権保護と円滑なユーザーサポートを行うために次の次項に御留意ください。

- ◎プログラムの複製については、弊社は一切許可しておりません。営業使用、レンタル業、個人貸出等を目的とした複製は著作権法で禁じられています。
- ◎本ソフトウェアのマニュアルの内容の一部または全部を無断で複製することは、著作権法で近似られています。
- ◎本ソフトウェアの著作権は、徳間書店インターメディア株式会社と、Fairytaleの共同著作権です。

◆動作不良などのサポートについて

お買い上げいただいたソフトが、動作しない等の問題が起きましたら、まず次の次項を確認してください。

1. ディスクは説明書どおりにセットされていますか？
2. ディスクのナンバー、挿入方向など、間違っていないですか？
3. 機種は合っていますか？
4. 機器は正しく接続されていますか？
5. ディップスイッチ・モード切り替えスイッチは正しくセットされていますか？

1～5をチェックしていただいたうえで、それでも動かないときは、ご購入のショップなどでお手持ちの機種と同じ、もしくは相当するもので同様に起動してみてください。


それで正常に作動する場合は、お手持ちの機器の不良などが考えられます。

また、当社の製品は、純正の周辺機器が接続されているという状態を前提に、開発されています。したがって、純正以外の機器が接続されている場合には、正常な動作は保証できません。

● 登場人物紹介

◎アイネス・ヴァレドゥープ

惑星ガールドリアの第一皇女。人工環境惑星ミウィ在住。現在、ガールドリアの正当な王位継承者。“生命ある宝石”と呼ばれるほど美しい。左利き。コーヒー好き。





◎ケイゼル・ヴァレドゥープ

惑星ガールドリアの国皇にして、 Ψ 太陽系連邦最高議会議長アイネスの実父

◎ガールドリア・ヴァレドゥープ


惑星ガールドリアの皇后。アイネスの実母






◎クリンド・ヴァレドゥーブ
ロゴナ出身。アイネスのデビュー前は惑星ガールドリアの王位継承者だったがアイネスにバロッキーを譲って、その地位も譲った。

◎フリッカ・ヴェイク
惑星ガールドリアの名門第三種皇族ヴェイク家の出身。アイネスの保護を一任された、ガールドリアの優秀な女衛士。




◎ジエア
守護獣として珍獣されている一角狼。アイネスが誕生したときに隣（太陽系）国から贈られた異星生物。人語を理解し、いち早く主人の敵を察知する能力がある。

◎球
ミウィを管理しているコンピューター「機械仕掛けさん」の移動端末。全 256機ある。ミウィ全土を監視する目的で作られたため、ミウィ上に限って自力で移動する運動能力がある。



◎ピアン・マティーニ
永霧の都出身。アイネスがガールドリアの皇城に滞在中に、その身の回りの世話をする侍女。



◎ジュリス・セフィード
7年前、惑星ムルクでアイネスを、暗殺しようとするが、クリンドの抵抗とプライベート・ガードの出現により失敗する。三眼猫のネルを抱いている謎の美女。

