


Difficult
To Cure!



ALICE SOFT
アリスソフト

〒530 大阪市北区天満2丁目7番11号
サンパレー天満
TEL.06-882-0811



Dr. STOP! 目次

| | |
|------------------|----|
| バックアップについて | 3 |
| MS-DOSの組み込みかた | 4 |
| ゲームの起動方法 | 6 |
| ゲームの基本操作 | 7 |
| ゲームが起動しない時 | 8 |
| 拡張機器などを使用したい方へ | 10 |
| アリスの館 | 12 |
| ユーザーカードとヒント集について | 13 |
| エラー発生時のサポートについて | 14 |
| Dr. STOP! キャラ名鑑 | 15 |
| 4コマ劇場その1 | 35 |
| 病院マップ | 36 |
| 4コマ劇場その2 | 40 |
| ちーぼうのページ | 41 |
| スタッフのあとがき | 42 |
| Dr. STOP番外編 | |
| 「日常あるいは平穏な各病室」 | 62 |
| by.ラッシャー・Verak | |

(注) 番外編は、裏表紙側からお読み下さい。

S T A F F

(アリスソフト開発2課)

| | |
|-------|---|
| 原 案 | とり |
| 脚 色 | 開発2課+ラッシャー・ヴェラク |
| 原 画 | ラッシャー・ヴェラク |
| C G | KAORI ちーぼう |
| シナリオ | とり |
| 音 楽 | 雷丸(いかづちまる) |
| プログラム | 98 WAO TOWNS NYAN X68000 プラムフィールド MSX2 WAO |

SPECIAL THANKS×××
アリスソフト開発1課
業務の皆様

Dr. STOP

発行元 ALICE SOFT
〒530 大阪市北区天満2-7-11 サンバレー天満
TEL 06-882-0811
編 集 ALICE SOFT

1992年4月15日 第一版第一刷発行
Copyright (C) ALICE SOFT

Dr.STOP!
番外編

日常あるいは 平穏な病室

by 5L4th Verak.



小笠原美緒
院長の一人娘

先

内科

たくみちゃん
いる!?

タイヘン!
大変なの!!!

バックアップについて

ゲームを始められる前に、もしblankディスク(未使用又は内容の失われてもいいディスク)に余裕があるのでしたらバックアップを取る事をお勧めします。

当社は高級ブランドディスクを使用し、安全性を高めていますがディスクは些細な事で壊れ安い媒体です。

当社の製品には、プロテクトが一切かかっていませんので、ディスクをたくさんお持ちの方は、自由にバックアップを取って、さらに安全性を高めて下さい。

バックアップの取り方は、各機種のマニュアルを参照して下さい。
(PC-9801Vは、MS-DOSを使用してバックアップが取れます)

不正コピーはダメですよ。

当社の商品には、ユーザー様の不利益になるプロテクトはかけていませんが違法コピーはしないで下さい。

(自分の遊ぶのをコピーして商品を中古で売るのもダメですよ)

ユーザーとソフトハウスが信じ合い安く良質なソフトの時代が来る様、お互いに努力しましょう。



MS-DOSの組み込みかた (PC-9801、NOTEシリーズのみ)

PC-9801シリーズはMS-DOSを組み込む必要があります。以下にその手順を示しますのでその通りにしてください。一度組み込んだら2度目からは組み込まなくても結構です。組み込み可能なMS-DOSのバージョンは3.10と3.30またはそれ以降です。また、システムDISKを使って作成した運用DISKもここではシステムDISKと呼びます。(NOTEシリーズやデスクトップ型1ドライブタイプ(9801UR等)の方は下記のNOTEシリーズの組み込み方の方をご覧ください。

●デスクトップタイプ(2ドライブ型)の組み込み方


1. AドライブにMS-DOSのシステムDISKを入れて立ち上げます。メニューが出たらSTOPやf・9を押して終了してください。A>が表示されたらOKです。
2. AドライブのシステムDISKをBドライブに移します。
3. AドライブにDr. STOPのA-diskを入れます。
4. A>Iと入力します。(Iは大文字でも小文字でもかまいません)
5. エラーメッセージの様なものが出ていなければOKです。

以上でMS-DOSの組み込みが終了しました。A、BドライブにそれぞれA-disk、B-diskを入れてリセットするとゲームが立ち上がります。

●NOTEシリーズタイプ、デスクトップタイプ(1ドライブ型)の組み込み方 (デスクトップタイプは若干違うかもしれません)

1. [HELP]を押しながら電源をONかりセットします。すると、98 NOTEメニューが立ち上がります。
2. メニューが出たらモード設定を選んで、
 - ・システム起動装置の指定II→[RAMドライブ]
 - ・第一ドライブの指定→[RAMドライブ]に設定します。
終わったら[終了]を選んでメインメニューに戻ってください。
3. [FD→RAMドライブコピー]を選んでMS-DOSのSYSTEM DISKをRAMドライブにコピーします。
4. [システム起動]を選んで立ち上げます。(リセットも可)





と今週のお約束……



5. メニューが出たらSTOPやf・9を押して終了してください。A>が表示されたらOKです。
 6. ドライブにDr. STOPのA-diskを入れます。
 7. A>B:NIと入力します。(B:NIは大文字でも小文字でもかまいません)
 8. エラーメッセージの様なものが出ていなければOKです。
- 以上でMS-DOSの組み込みが終了しました。ゲームをするにはA-diskをRAMドライブへコピーする必要があります。

RAMドライブへの組み込みかた (NOTEシリーズのみ)

NOTEシリーズはA-diskをRAMドライブへコピーする必要があります。コピーするには以下のようにしてください。

(2回目からは1~8は不要です。ここから始めてください。また、他のソフトを使用したりバッテリーが切れたりしない限りはA~Bも不要で電源を入れるだけで始まります。)

- A. [HELP]を押しながら電源ONかリセットします。
- B. [FD→RAMドライブコピー]を選んでDr. STOPのA-diskをRAMドライブにコピーします。
- C. B-diskをドライブに入れ、リセットをします。

注意:ドライブの指定を変更された場合、2の[モード設定]をやり直してください。

以上でゲームがスタートします。

ゲームの起動方法




- PC-9801、X68000、FM-TOWNSの場合
ドライブAにA-disk、ドライブBにはB-diskをいれて、リセットをして下さい。

| | | |
|--------|----------|---------|
| Aドライブは | PC9801 | : 1ドライブ |
| | X68000 | : 0ドライブ |
| | FM-TOWNS | : 0ドライブ |
| Bドライブは | PC9801 | : 2ドライブ |
| | X68000 | : 1ドライブ |
| | FM-TOWNS | : 1ドライブ |

- ※98版の方で、初めて立ち上げる方は(買ってきてすぐの方)は別記のMS-DOSの組み込みが必要です。

- MSX2の場合

A-diskをAドライブにいれて、リセットして下さい。





ゲームの基本操作

Dr.STOPは、キーボード、ジョイパッド、マウスなどを使って、プレイする事が出来ます。(機種により異なります)

| | マウス | ジョイパッド | キーボード |
|----------|------|--------|-------|
| PC-9801V | 使用可 | 使用可 | 使用可 |
| X68000 | 使用可 | 使用可 | 使用不可 |
| FM-TOWNS | 使用可 | 使用可 | 使用不可 |
| MSX2 | 使用不可 | 使用可 | 使用可 |

操作説明を統一する為に、以下の通りに決めさせていただきます。

Aボタン:キーボード(リターン) マウス(左)

Bボタン:キーボード(スペース) マウス(右)

選択肢モードでは、カーソルを動かしてAボタンで選択します。

Bボタンは、キャンセルとなりますが、場面によっては、使用出来ない時もあります。

●ゲームのセーブとロードについて

セーブはゲームの随所で[システム]を選択して下さい。

セーブというコマンドがありますので、お好きな番号の所にセーブして下さい。

ロードは、ゲームの立ち上げ時に行う事ができます。

ゲームの途中では、ロードが出来ませんので、その場合はリセットボタンを押してから行って下さい。

ゲームが起動しないとき……

ゲームが起動しないときやおかしな症状がでるとき「バグだ」「ディスクが壊れている」として送り返す前に以下の点をまずチェックしてみてください。これは実際送り返されてきて、製品に異常がなくそのまま返送したケースで多かった内容の事例です。


- No system filesと表示される。(PC-98のみ)
(Dr.STOPではMS-DOSラクミコンデクダサイと表示される)
>MS-DOSを組み込んでください。
- 途中まで立ち上がって数字などとともOut of memoryと表示される。
>ハードディスクやMOドライブを何台もつないでいたりしていませんか?何台もつないでいるとDOS上で使えるメモリ容量が減少しますのでCONFIG.SYSのfilesやbuffersの数値を減らしてください。それでもだめなときはHDDやMOをはずすか電源を落としてください。
- キー入力が異常でゲームが出来ない
>アナログジョイスティックなどがささっていませんか?
ささっていると正常にゲームが出来ませんのでアナログジョイスティックを抜くか、デジタルモードに切り替えてください。
- キー入力が出来ない(TOWNSのみ)
>ジョイパッドとマウスが逆にささってたりしませんか?
左側にパッド、右側にマウスをさしてください。
- 文字が出なくて棒の様なものが表示される(MSXのみ)
>漢字ROMが無いとこのような症状が出ます。漢字ROMを装着してください。
- 画面がちらちらする(MSXのみ)
>当ソフトは縦の解像度が倍になる「インターレースモード」を使用しています。バグではございません。また、雑誌などの写真と綺麗さが違うという方もいましたが、そういう写真などはRGB入力した物の絵ですのでそれはディスプレイの違いによるもので、バグではございません。



藤井万里
超国民的
美少女アイドル

小野千歌
ジマナー

なにか用?


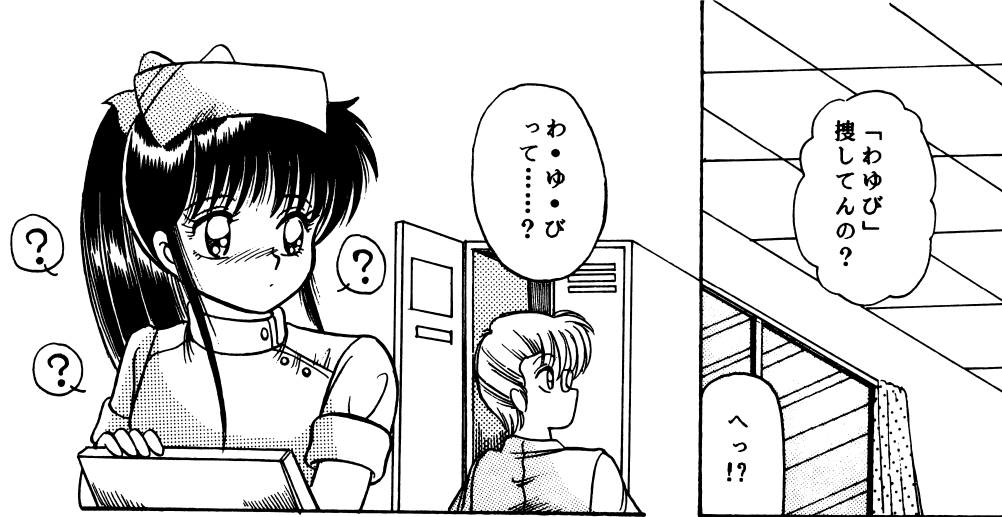


病室でカラオケは
ダメだって
言ったでしょう!!

カラオケ
じゃないわ!!
レッスンよ!!

退院したら
すぐに
コンサートが
あるんだから!

なんぞ
こんなもの……



ディスクを破壊のパターン

MS-DOSの組み込みやバックアップを取ろうとしてDISKを破壊してしまう方もいます。このような場合の症状はこうなることが多いですのでチェックしてください。自分で破壊してしまった場合の修理は有償となりますので注意してください。

フォーマットしてしまった場合

- フォーマットされただけのDISKで何も入っていない。立ち上げるとNo system filesと出る。
 - システムだけ入っていて立ち上げるとA>と出て止まる。
- フォーマットとはDISKの中身をきれいに消してしまうコマンドです。

バックアップの手順を間違えて破壊した場合

- ゲームDISKにバックアップのツールがそのまま入っている。
 - 消されてしまうはずのDISKの内容がゲームDISKに入っている。
- 上の二つはいわゆる「逆コピー」です。これも完全に元の内容は消されています。途中で気付いて止めた場合でも確実に一部破壊されています。

フォーマットやコピーミスはほとんどの場合致命的なミスとなりますので、ほとんど復活は不可能です。当社の製品は出荷時はプロテクトノッチは書き込み可能な状態ですので、3.5インチならば穴のあいた状態に、5インチならば光の通さないシールを貼れば書き込み不可になります。

拡張機器などを使用したい方へ (for technical)

ここに書いてあることは解る人だけ行ってください。これに関する一切の質問は受け付けておりません。また、HDDへのインストールなどは御自分の責任で行ってください。いかなる被害がおきた場合でも当社に責任はないものとします。

PC-9801とX68000はハードディスクなど拡張機器に対応しています。ハードディスクなどに入れますとアクセスが非常に高速になり、スムーズなゲーム進行が可能となります。

インストールはHDDのパーティションにディレクトリを作り、そこにすべてのファイルをコピーし、起動バッチを作ることで完了します。autoexec.batを参考にして以下の部分を書き換えてください。

●PC-9801シリーズの場合(Aドライブ登録例)


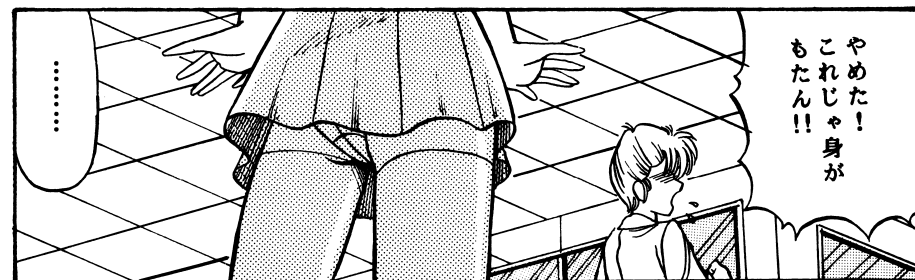
dri AA A~B-diskまでの各ドライブを指定する。
adv A 起動ドライブを指定する。(セーブデータもこのドライブにセーブされる)



●X68000シリーズの場合(Aドライブ登録例)

adv AAA 一番先頭のAは起動ドライブを指定する。
 二番目以降でA~B-diskまでの各ドライブを指定する。

また、98版は登録のための簡易バッチファイルがついています。これは、HDDのパーティションが二つ以内の場合のみ有効で、Cドライブから登録する場合に有効です。Cドライブ>Aドライブ用がad.batでCドライブ>Bドライブ用がbd.batです。

その他に98版はメモリをぎりぎりまで使っていますので、FEP(漢字入力システム)などを登録してあると動かないことがあります。メモリを出来るだけ広く空けて御使用ください。これは主にconfig.sysによって登録されていますので、そちらを編集してください。buffersやfilesを減らすのも有効です。また、拡張メモリがあった場合でもこちらでは一切使用しませんのでそ





れを使用するドライバーなどを組み込んでみるのも快適にゲームするのに有効だと思います。98ならFAやDAなどのマシンは始めから1Mのプロテクトメモリがついていますのでキャッシュドライバーを付けるだけでずいぶんアクセスが減ります。その他のマシンでもバンク、EMS、プロテクトと、種類を問わず組み込めますのでメモリが許す限り組み込むことをお勧めします。

これも98の方への注意ですが、大容量HDDやMOなどを何台もつないだりして、64Kb以上のパーティションをいくつも作っている方がいますが、メインメモリが非常に減りますので、起動できない恐れがあります。不必要なデバイスの電源を切って起動してください。

98版のサウンドボードについて




Dr.STOPに入っているサウンドドライバーはINTOに対応しており、INTOにしか対応していないマシンでも御利用できます。割り込みはINTO、INT4、INT5、INT6の全てに対応しています。また、BIOS-ROMは使用しておりませんので、EMSのページフレームをC000hに取りましても正常に動作します。また、ボードのポート変更にも対応しています。088h、08ahにサウンドボードがあるとそちらが優先されます。これで、UVシリーズなどの内臓サウンドボードが外れないマシンでもサウンドボードが御利用できます。


アリスの館

「皆さん。こんにちは。アリスです。
[Dr.STOP]を買って頂いて、嬉しいです。
ありがとうございました」
「がーが——ががが——げろげろげろ」
「カラスの諭吉も、喜んでます。」

このお話は、お医者さんのお話です。
こんな事したら、医法違反だとか、こんな事、医者はずないとか、堅い事を
言わないで、奇想天外なドクターストーリーをお楽しみ下さい。
今回は、アリスソフトのニューシステムです。
テキストアドベンチャーモード+ビジュアルシーンモード。
貴方のお気にめす事を祈りつつ……

では、また会える日を楽しみにしています」
「か——か——か——げ——げろげろ」





ユーザーカードについて

パッケージに同封されているユーザーカードに、ご意見をお書きの上で、当社までお送り下さい。

アリスソフトと致しましては、出来る限りユーザー様のご意見に、添ったソフト作りをしていくよう努力していきたいと思っています。

貴方の率直なご意見をお聞かせ下さい。

ユーザーカードを送付下さった方々の中から抽選で数名様に、アリスソフト特製テレフォンカードをプレゼントさせていただきます。

ヒント集について

ゲームが思うようにとけなくなった場合は、ヒント集をお申し込み下さい。

ゲームパッケージに同封されている「Dr.STOPユーザーカード」の表下部分(点線より下の部分です)が、申し込みカード兼、宛名カードになっています。

ここに必要事項(郵便番号、お名前、ご住所)を、ボールペン等、簡単に文字が消えない筆記道具でお書き下さい。

これらが正しく明記されていませんと、郵便事故等の可能性につながりますので、ご注意下さい。

送料手数料として、200円を同封下さい。

無記名為替、又は切手をお願いします。(現金書留でも結構です)

(現金でお送りになる場合は、必ず、書留をお願いします。)

普通郵便で現金を送る事は、法律で禁止されています)

上記のものと、代金を同封して、アリスソフトへお送り下さい。

表下部分を切り取ったもの(アンケート部分のないもの)と、代金のみ、もしくは、アンケート部分のみと、代金をお送りになられても、ヒント集は発行出来ません。ご了承下さい。

ヒント集発送開始は、1992年5月中旬から下旬の予定です。

申し込みが殺到いたしますと、発送が送れる可能性があります。ご了承下さい。

お申し込みになられて、2ヶ月以上経ってもヒント集が届かない場合は、郵便事故等の可能性がありますので、その場合は、こちらにご連絡下さい。

エラー発生時のサポートについて

ゲームを使用中に暴走したり、動かなくなったりとゲームの進行が出来ない状態になりましたら、アリスソフトまで電話にてご連絡下さい。

その際、こちらが症状を正確に掴む為に
使用ソフト、

使用機種(周辺機器を付けていればそれも)

どのような状態で起こったか(詳しくお書き下さい)

等をお教え下さい。その上でこちらで状態を判断して処置させていただきます。

また、ご使用上でのミス等でディスクを壊された場合は、総てのディスクと修復代として1000円(無記名郵便小為替)をお送り下さい。修復した上郵送でお返し致します。

その際、

使用ソフト、

使用機種(周辺機器を付けていればそれも)

どのような状態で起こったか(これを特に詳しく)

貴方のご住所、お名前、電話番号

等を、詳しく書いたメモを同封下さい。

このメモがない場合、修復が不可能となったり、返送不可能になり、保留状態となる事があります。



必ず、お入れ下さい。




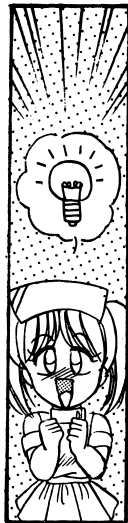





麻田たくみ






主人公。内科医。世渡り上手の、色男(のつもりかもしれない)。眼鏡は伊達。ブラックジャックを読んで、医者になったというミーハー。178センチ、65キロ、28歳。






小笠原美緒

主人公の許嫁（院長と副院長の陰謀の為）。
 内科の看護婦さん。しっかり者で勝ち気。院長のひとり娘。
 158センチ、47キロ、20歳。



ホントに憶えてないんだ...
 あたしにくれた
 はじめての
 プレゼント...



大切に...
 大切にしていたんだから...

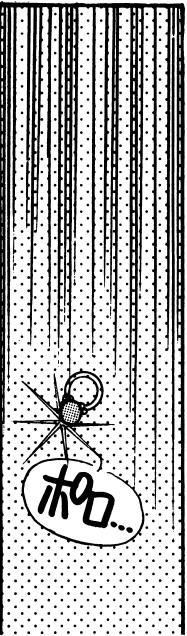



なっ!?

こんなトコで泣くんじゃ...

グスッ...


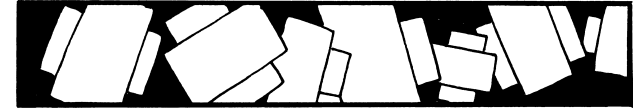

グスッ...




汗



藤井万里

501号室の入院患者。アイドル歌手。
 ステージから落ちて、足を骨折して
 入院。我儘。業界ズレしている。
 病室をスタジオに改造してしまい、
 居心地をよくしている。
 160センチ、45キロ、19歳。





小野千歌


万里のマネージャー。
バリバリのやり手マネージャー。す
っごくっつけんどんで、恐い人。万
里の事だけを考えている。
万里にだけ、優しい。
172センチ、57キロ、25歳。



そして次の日





TiKa




三浦 ゆか

502号室の入院患者。
 喘息で入院。
 不幸、苦悩、混沌が好き。
 特技、同室に入院した人をうつ病で
 精神科送りにする事。
 155センチ、40キロ、18歳。



スタッフの あしがき



Dr.STOPの制作中、医療関係の資料提供など下さった方ありがとうございました。今回のこのちょっと番外編なマニュアルはいかがだったでしょうか？

私は風邪で熱があっても無数の女性と無数の猫に囲まれて暮らしている。
長谷川



00 3/30 担当の WAO

3/25日にとく生まれのWAOもろ中になりました。東京の方でパネを開く予定。参加費は

90億ドル

グラフィック担当の KAORI

今回の「Dr.STOP!」制作(構築中)して3回向に、ホカッと。約1ヶ月抜けてしまい、他のスタッフに大変御迷惑をかけてしまいました。現在、あせりまくりながらCG描いてます。

あほほほほ...

グラフィッカーの男

だ 糸は背景かんがが好きやけど「時間ないんはいやじやだからCGなにいじや、体こわし、海の大人。ちやぶちやぶられて、いやーでも仕事なんじや、わし若い丸めえー」

BGM The サークル

原画& キャラデザイン

モニガのゲンゴと 重なるマニュアルは 大わらわでした！





是非！ぜひ！感想下さいね 草々。

天宮百合子

505号室の入院患者。
自殺マニア。4歳の時飲んだ睡眠薬の感覚が忘れられず、生死の境をさまざま「癖」がついた。
目を見張る程、美しい黒髪（ロングのストレート）の持ち主。
156センチ、42キロ、19歳。







こいつらのお医者さんごっこ①



by. KAORI

こいつらのお医者さんごっこ②

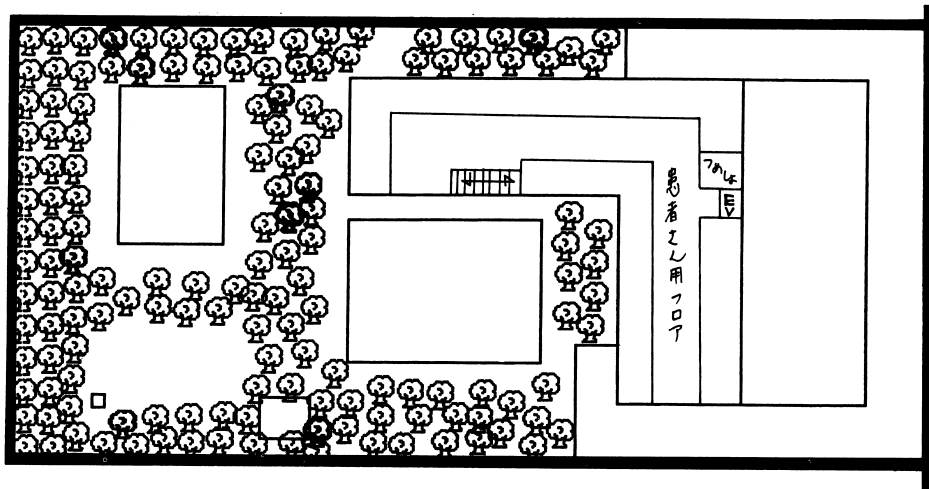


92.3.11

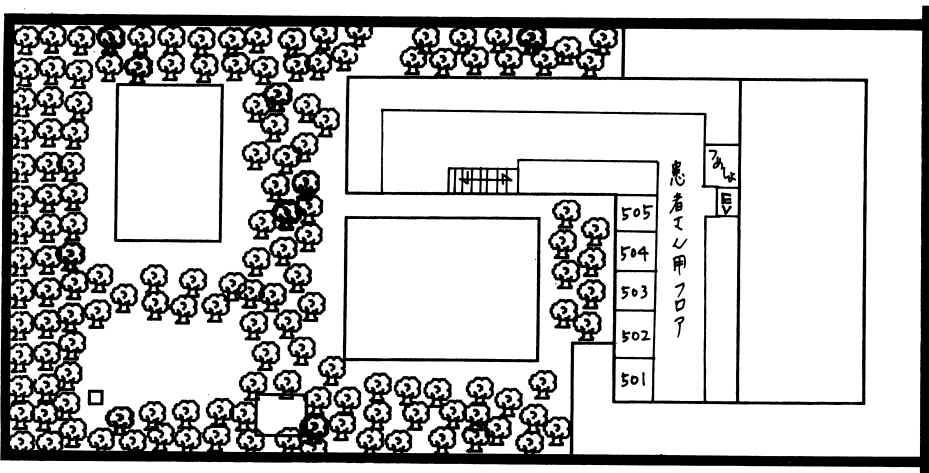
豪徳寺長十郎

600号室の入院患者。
 高血圧で入院。すけべ豪快親父。
 豪徳寺コンツェルンの会長。格闘大
 好き。自宅に、私設リングがあり、
 そこで試合するのが趣味のひとつ。
 180センチ、100キロ、75歳。





たくみ「ここは、一般入院患者用のフロアだ。
だが、私の管轄外なので、顔見知りはいない。EV(エレベーター)横の看護婦
詰め所ぐらいかな」




美緒「この屋上では、洗濯物を干したり、散歩
したりする事が出来ます。たくみちゃん
は、時々、ここで煙草吸ってるみたいだ
けど……」
たくみ「お前は、ここでよくベソかいてたよな」
美緒「いいでしょ！別に！」

小笠原雄一

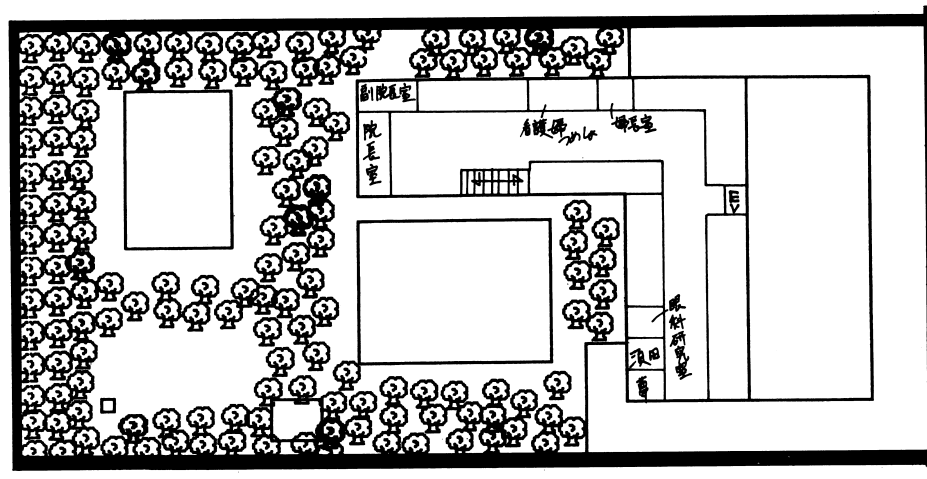
主人公の勤める病院の院長。陰険。
がめつい。自分以外は人間だと思っ
ていない。美緒の実父。
175センチ、55キロ、54歳。

美緒

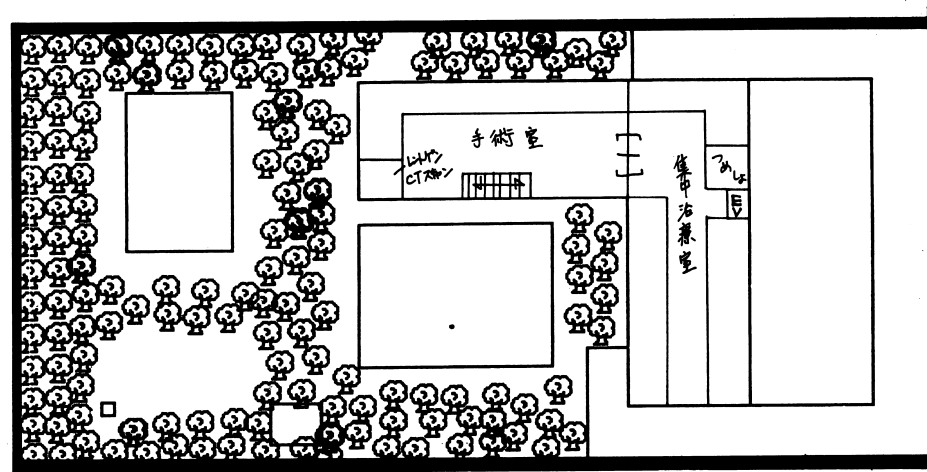


山口えい子

主人公の病院の婦長さん。ベテラン。
主人公がインターンの時から世話に
なっている。
小学校の温厚な校長先生といった風
情。
150センチ、69キロ、50歳。



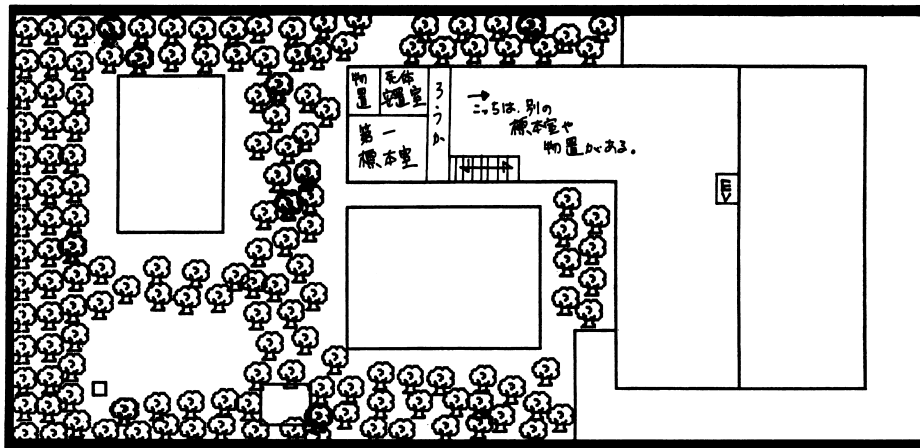
美緒「ここは、職員専用のフロアです。
あたしは看護婦詰め所によくいます」



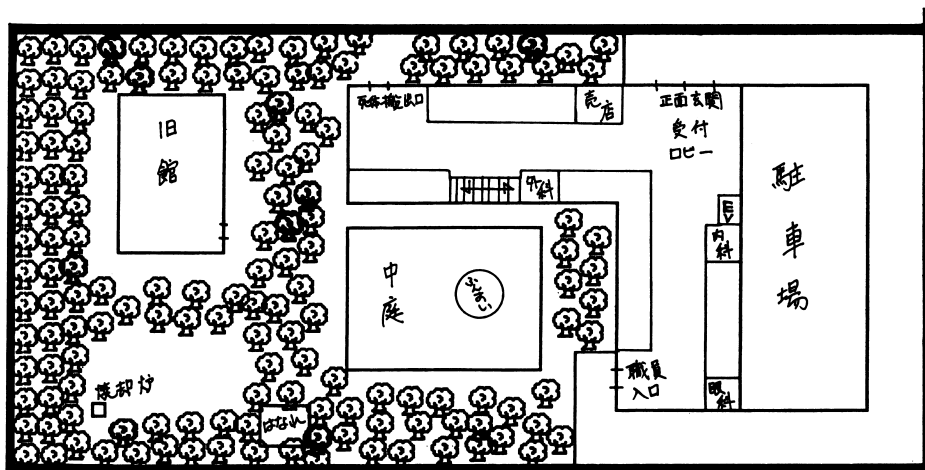
夢太郎「ここは集中治療室だとか、手術室だとか
があるフロアだね。一般患者は医者につ
きそいなしで来れない所だよ」

こつ…これが真田大学付属総合病院の
全貌!!??…かも知れない

MAP!!



美子「ここは、恐い話がいっぱいあるフロアだよ。標本室とか物置の他に、ボイラー室なんかもあるの」



たくみ「ここが、病院の中心的な場所だ。内科と書いてある所が、私の部屋だ。外科にはウハウハのがをる先生がいるぞ！」

遠山夢太郎

主人公の連れ。おぼっちゃまタイプ。
とにかく、ほんほん。妻もち（新婚さん）。
外科医。
172センチ、58キロ、28歳。

YUMEIARO



大島かをる


主人公の大学時代からの先輩。外科医。独身。
特技は骨折患者の応急処置及び手術。
172センチ、53キロ、30歳。



たくみ(仮名)のバライ


～あがちなシステム

「名前」を変更しますか?




みおのバライ

～いつもの2人♡



羽田 遥一

主人公の病院の副院長。
昔の大学教授っぽい感じ。
エリートだけど、それをハナにかけていない。
主人公の恩師。趣味はし好品収集。
159センチ、64キロ、54歳。



神 彩子

美緒の親友で、内科の看護婦。
157センチ、42キロ、21歳。



栗山 美子

内科の看護婦。
おきやん、あわてんぼ一、泣き虫。
ネジまいたら、きゅこきゅこ動く、
人形のような女の子。
150センチ、38キロ、18歳。



須田大介

院長派の外科医。
エリートぶっていやな奴。だけど小心者。
173センチ、50キロ、35歳。



稀羅博士

病院の離れに個人研究室をもつかわりもの。いつそこに住み着いたのか、誰も知らない。超絶世の美形だがどこか感性が好。
マッドサイエンティストのケあり。電子工学の天才(らしい)。
184センチ、60キロ、年齢不詳。



Dr. STOP ユーザーCARD

| | | | | | |
|----------------------------|---------|------|----------|------------|-----|
| フリガナ | | 年齢 | 歳 | 電話番号 | |
| お名前 | | | | | |
| フリガナ | | | | | 自宅 |
| ご住所 | 〒□□□-□□ | | | | 勤務先 |
| コンピューターの機種 (このゲームをする機種) | | メディア | 5 インチ | 3.5 インチ | CD |

| | | | | | |
|------|----|----|----|----|----|
| 総合評価 | 最良 | 良い | 普通 | 悪い | 最悪 |
| シナリオ | 最良 | 良い | 普通 | 悪い | 最悪 |
| CG | 最良 | 良い | 普通 | 悪い | 最悪 |
| 音楽 | 最良 | 良い | 普通 | 悪い | 最悪 |
| 操作性 | 最良 | 良い | 普通 | 悪い | 最悪 |

今回のシステムをどう感じましたか？

お気に入りの登場人物は？

特に改良して欲しい所は？


ヒント集をお申し込み希望の方は、下欄に、送付先住所を正しく、ご記入の上、200円を添えてお申し込み下さい。

| | | | | | |
|---|---|---|---|---|---|
| □ | □ | □ | - | □ | □ |
|---|---|---|---|---|---|

様



上は自由欄です。
好きにお使い下さい。
イラストなんかがあると
うれしいなあ。



アリスソフトウェアクラブのご案内

アリスソフトウェアクラブの強化と充実を考え、
 ユーザーサービスは、ご要望にお応えし、
 各種特典をご用意いたします。

1, 2, 3, ユーザークラブの特典は、以下のもので、
 新製品の発行（特別価格で発行）
 会費の証書、他、企画・中・・・

年会費 1500円
 各種費用（郵送料や印刷代）の一部として使わせて頂きます。
 年会費は、各々お支払い下さい。

入会方法
 申込書に記入し、お申し込み下さい。
 年会費をお送り下さい。
 年会費は、お申し込みから1ヶ月程かかります。

申込用紙に記入し、お申し込み下さい。
 年会費をお送り下さい。
 年会費は、お申し込みから1ヶ月程かかります。

使用機種について
 「この機種で登録したい」と思う
 機種は、5インチか3, 5インチかを必ず書いて下さい。
 例：PC-386M (3, 5インチ)

〒530 大阪市北区天満2丁目7番11号 サンバレー天満
 アリスソフトウェアクラブ係
 TEL (06) 882-0811

コピーされた申込用紙は不可です。

切り取り線 (必ず切り取って下さい)

| | | | |
|-----|----------------------|---------------------------|------|
| お名前 | <ふりがな> | | 電話番号 |
| | | | |
| ご住所 | <ふりがな> | | |
| | 郵便番号 (-) | | |
| 機種 | メディア | 5 3,5 CD いずれかに丸をしてください | |