

0201012



戦え! ウルトラマン

ゲーム説明書

専用ジョイスティック・コントローラー使用

PERSONAL COMPUTER

RX-78

GUNDAM

ゲームは1人ゲーム（対コンピュータ）ではキーボード又は専用ジョイスティックコントローラ（別売）を使用し、2人ゲームの場合にはジョイスティックコントローラーを2個使用してプレイします。

戦え! ウルトラマンのゲーム概要

- SOS / ガバルタン星人の襲来を告げる。ウルトラマンを操作し、バルタン星人をやっつける。
- ウルトラマンはスペシューム光線、ジャンプキック、バルタン星人はワープと怪光線。カラータイマーがきれる前にバルタン星人を撃退します。
- バルタン星人を1匹やっけると次の場面へ「シュワッチ!」と飛び立って行きます。
- ウルトラマンが3回やられるまでバルタン星人は限りなくやってきます。（1人ゲームの場合）
- 2人での対戦ゲームは、ビルにかくれながら双方秘術をつくして戦うエキサイティングなゲーム。

もくじ

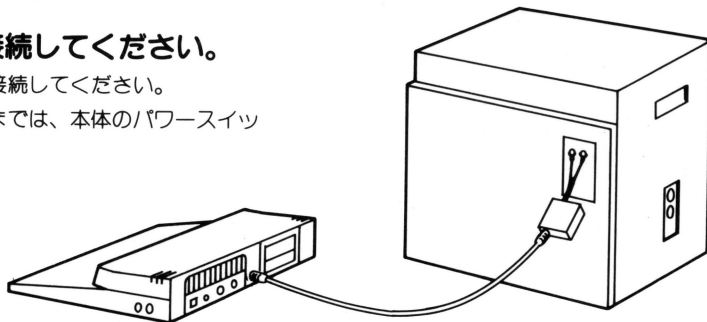
| | |
|----------------|---|
| ゲームの準備 | 1 |
| オーバーレイ | 2 |
| ゲームの手順 | 3 |
| プレイ開始 | 4 |
| ジョイスティックの操作、得点 | 5 |

ゲームの準備

①本体RX-78をテレビに接続してください。

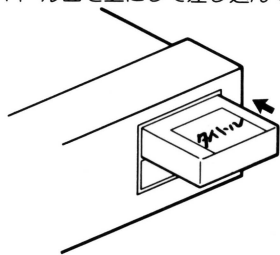
本体取扱説明書にしたがって正しく接続してください。

ご注意 カートリッジをセットするまでは、本体のパワースイッチをOFFにしてください。



②カートリッジをセットしてください。

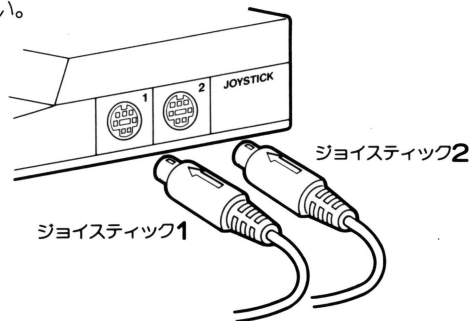
1. 本体のパワースイッチをOFFにしてください。
2. カートリッジを本体のうしろにあるカートリッジ差し込み口に差し込んでください。
3. カートリッジ差し込み口はA、B2カ所あります。どちらでもOKです。但し同時に2個差し込まないようにしてください。
4. カートリッジはタイトル面を上にして差し込んでください。



③ジョイスティックの接続のしかた

PLAYER1は1のジャックにジョイスティックのプラグを差し込んでください。

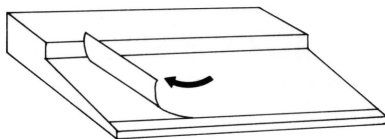
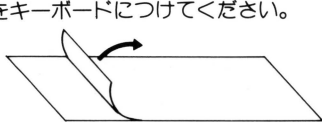
PLAYER2は2のジャックにジョイスティックのプラグを差し込んでください。



オーバーレイ

このゲームには、キーボードの操作をわかりやすくするよう、専用のオーバーレイがついています。キーボードにピッタリと貼れば、その上から、表示部分を押すだけで、キーが操作できます。

オーバーレイをキーボードにつけてください。

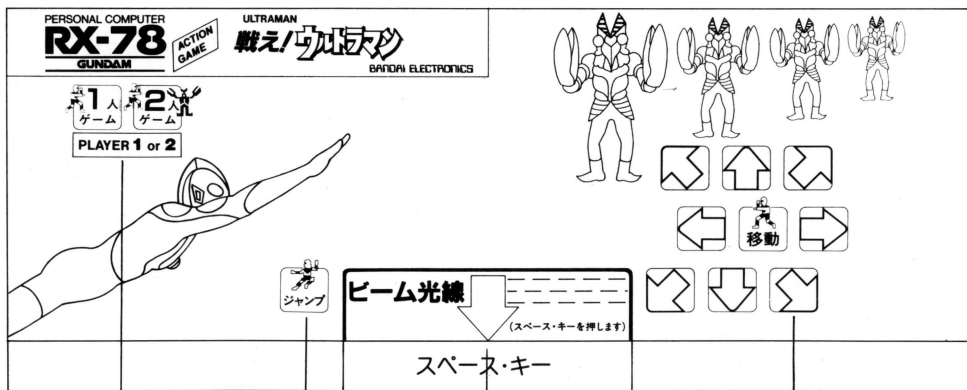


①オーバーレイの取り付けかた

台紙から、ゆっくりはがしてキーボードの上にピッタリあわせてのせてください。オーバーレイを上から軽くこすると、静電気でピタッとつきます。

②オーバーレイの保存のしかた

ゲームが終わったら、キーボードから取りはずしてパッケージの台紙の裏に平らに貼ってください。オーバーレイの取扱い注意については、この説明書の9ページをお読みください。



プレイヤーの人数を選びます

ジャンプ

ウルトラマンのビーム光線発射

キーボードでの1人ゲーム
ウルトラマンを移動させます
矢印方向に8方向

ゲームの手順

1 パワースイッチをONにしてください

(接続を確認してからONにしてください。)

タイトル画面が表示されます。

表示されない場合は、本体RX-78の取扱説又は、この説明書の1ページ「カートリッジのセット」をよく読んでください。

2 プレイヤーの人数を選んでください。

オーバーレイの **1人** または **2人** のいずれかのキーを押します。

1人 ゲーム ———— PLAYER=ウルトラマン (キーボード使用)
コンピュータ=バルタン星人

2人 ゲーム ———— PLAYER2人が (ジョイスティック2本使用)
ウルトラマンVSバルタン星人


※ジョイスティックをキー**1**へ倒すとジョイスティックでの**1人**ゲーム。ジョイスティックをキー**2**へ倒すとジョイスティックでの**2人**ゲーム。

● 1人ゲームを選んだ場合

プレイヤーはウルトラマンを操作します。キーボードまたはジョイスティック1を使用。

● 2人ゲームを選んだ場合

ジョイスティック1 ———— ウルトラマン
ジョイスティック2 ———— バルタン星人
プレイヤーの人数を選んだらゲームスタートです。



3

プレイ開始

① 1人ゲーム(キーボード又はジョイスティック1)


- SOSの発信と共にウルトラマンが飛び立ち、バルタン星人の襲来した所へおります。
- バルタン星人が現われ、ウルトラマンに向って攻撃してきます。
- ウルトラマンは怪光線をさけながら、スペシウム光線又は、ジャンプ・キックによる体当たりでバルタン星人をやっつけます。
- ウルトラマンはタイマーの鳴り終えるまでにバルタン星人をやっつけないと、科特隊員にもどり、やられたことになります。
- バルタン星人を1人やっつけると、又SOSが発信され、ウルトラマンは次の土地へ飛び立つ。
- 以上をくり返ししながら得点を上げてゲームを進めます。

② 2人ゲーム(ジョイスティック1、2)


- お互いにウルトラマンとバルタン星人を操作して戦います。
- ウルトラマンはスペシウム光線とジャンプ・キック、バルタン星人は怪光線とワープにより、お互いをやっつけることができます。

- それぞれに得点を競います。

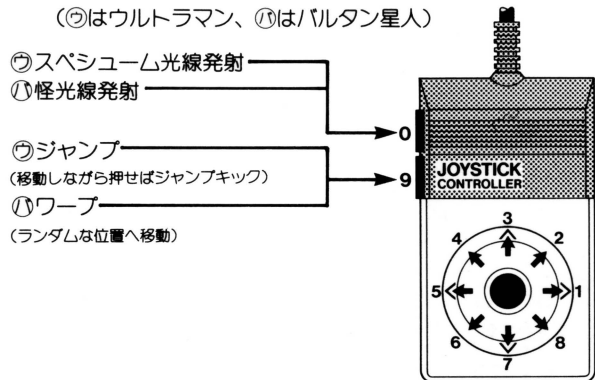
※ 画面中の建物は通り抜けできません。又、スペシウム光線、怪光線もそこでさえぎられます。(1人、2人ゲーム共)



プレイヤー1 (ウルトラマン) のスコア
ウルトラマンの 残り数
バルタン星人の やられ数
プレイヤー2 (バルタン星人) のスコア
ハイスコア



ジョイスティックの操作




1~8はジョイスティックを矢印方向に倒すと、その方向に移動します

●ウルトラマンのスペシウム光線



左右のみに発射

●バルタン星人の怪光線



ウルトラマンに向かって6方向に発射

得点

① 1人ゲームの場合

- ◎ スペシウム光線をあてると——— 30点
- ◎ スペシウム光線で倒すと——— +100点
- ◎ ジャンプ・キックでやっけると——— 30点
- 怪光線にあてられてヒザをつく——— -30点
- やられて科特隊員にもどると———ウルトラマン
1回 (1人分)減る

★ウルトラマンは3回(3人分)やられるとゲームオーバーになります。

★タイマーが鳴り終わるまでにバルタン星人をやっつけないと、1回やられたと同じことになります。

② 2人ゲームの場合

ウルトラマン側

- ◎ スペシウム光線をあてると——— 30点
- ◎ スペシウム光線で倒すと——— +100点
- ◎ ジャンプ・キックでやっけると——— 30点
- ★ウルトラマンが3回やられるとゲームオーバーになります。

バルタン星人側

- ◎ 怪光線をあてると(ウルトラマンはヒザをつく)—— 60点
 - ◎ ウルトラマンをやっけると(小さくなる)—— +200点
 - ★バルタン星人が6回やられるとゲームオーバーになります。
- ※ウルトラマンのタイマーは1人ゲームと同じです。

プレイ上のご注意

オーバーレイは正しくキーボードの上ののせてください。ズれているとキー操作をまちがえる場合があります。

キーはしっかり押してください。

ジョイスティックでもキーボードでも操作できますので、両方を同時に操作しないでください。

取り扱い上のご注意

カートリッジのコネクター口はホコリなどで汚れないようにしてください。

オーバーレイが汚れたときは、水で洗うか、ぬれた布でふいてください。完全に乾いてから、パッケージの台紙の裏に平らに貼ってください。オーバーレイは揮発性のもの（ベンジンなど）でふかないでください。

接着面には手でさわらないようにしてください。また、ホコリなどがつかないように大切に保存してください。

PERSONAL COMPUTER

RX-78

GUNDAM

 BANDAI ELECTRONICS

株式会社バンダイ

〒111 東京都台東区駒形2-5-4

お問い合わせ先

バンダイエレクトロニクス
サービス・センター

本 部／東京都千代田区神田神保町1-33-2 第百生命ビル4F
☎(03)233-0381(代表)

札 幌／☎(011)862-2430

仙 台／☎(0222)84-9420

新 潟／☎(0252)33-6541

名古屋／☎(052)613-3434

大 阪／☎(06) 942-2647

広 島／☎(082)292-6241

福 岡／☎(092)622-1741