



ハンバーガー ショップ

ゲーム説明書

PERSONAL COMPUTER

RX-78

GUNDAM

このゲームは、本体のキーボードだけでもプレイできますが、専用ジョイスティック・コントローラー(別売)を使用してプレイすることもできます。

ハンバーガーショップの概要

“Hi”“Give Me ☹☹☹”おぼえましたか？オーダーを。
ローラーギャルちゃんがんばって！

- このゲームは、お客さんの注文するメニューをおぼえて正確に運ぶ、いわばアクション記憶ゲームです。
- メニューは6種類。ハンバーガーからシェイクまで、おなじみの品々が登場します。
- 明るく楽しいサウンドと共に、リズムカルに遊べます。
- いたずらピーグル犬が時々ジャマをします。犬にとられないようご用心。
- ボーナスゲームはメニューガスロットマシンに早がわりして楽しめます。

もくじ

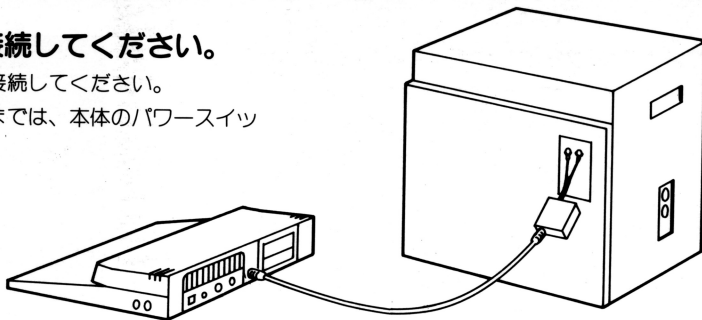
ゲームの準備	1
ゲームの手順	
①パワースイッチON	2
②プレイヤーの人数選択	2
③ゲーム開始	3
④得点	4
⑤ゲーム終了	5

ゲームの準備

①本体RX-78をテレビに接続してください。

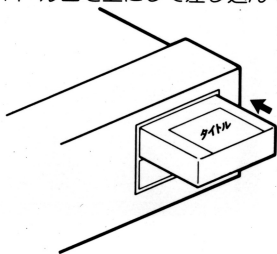
本体取扱説明書にしたがって正しく接続してください。

ご注意 カートリッジをセットするまでは、本体のパワースイッチをOFFにしてください。



②カートリッジをセットしてください。

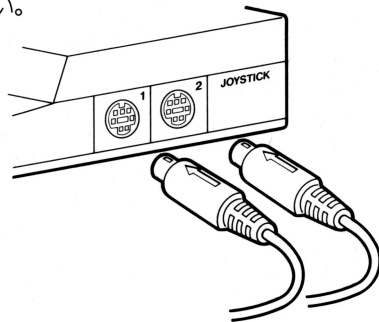
1. 本体のパワースイッチをOFFにしてください。
2. カートリッジを本体のうしろにあるカートリッジ差し込み口に差し込んでください。
3. カートリッジ差し込み口はA、B2カ所あります。どちらでもOKです。但し同時に2個差し込まないようにしてください。
4. カートリッジはタイトル面を上にして差し込んでください。



③ジョイスティックの接続のしかた

PLAYER1は1のジャックにジョイスティックのプラグを差し込んでください。

PLAYER2は2のジャックにジョイスティックのプラグを差し込んでください。



ゲームの手順


1 パワースイッチをONにしてください。

(接続を確認してからONにしてください。)

タイトル画面が音楽と共に表示されます。

しばらくして、真中のCLOSEDの文字がOPENになり、次の画面に変わります。

出ない場合は①ページの「カートリッジのセットのしかた」、または、本体RX-78の取扱説明書をよくお読みください。



2 プレイヤーの人数を選びます。


画面にPlayer 1 or 2と出ます。プレイする人数をキーボードのキーで入力してください。



1人で
プレイ



2人で
プレイ

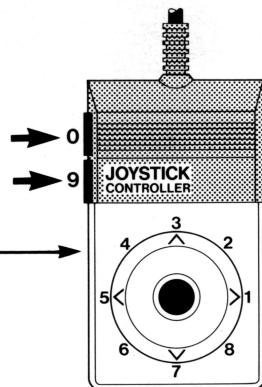



3 プレイ開始

- キーボードでのプレイ→スペースキーでスタート
- ジョイスティックでのプレイ→O or 9ボタンでスタート



キーボードの場合




ジョイスティックの場合

①車のお客さんがオーダーします。

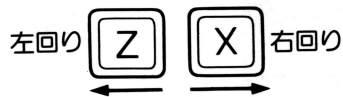
その品をおぼえてください

- お客さんのオーダーした品の表示
(1度表示されたらすぐ消えます
2度は表示されません)



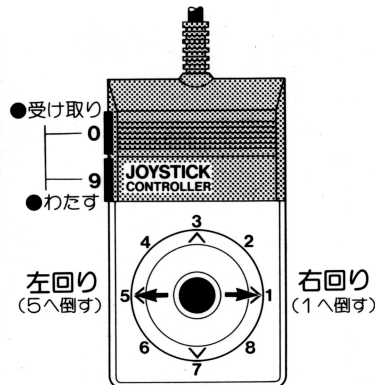
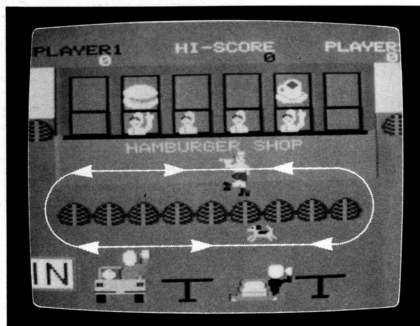
② オーダーの品を取りに行きます

窓に次々と品が表示されます。ウエイトレスを左右に操作してその中からオーダーの品だけを受け取ってください。



受け取り及びわたす時押します。

スペース・キー




ジョイスティックの操作

③ 受け取った品をテーブルへ運びます

受け取った品を注文したお客さんの横のテーブルへ運び、キーを押してテーブルに置きます。品を間違えたら“ブーブー”と車のクラクションが鳴り、受け取り直しです。

時々、犬が出てきます。犬に当たると犬は品をくわえて持って行ってしまいます。

PLAYER1のスコア
ミスマーク
3回失敗すると
ゲームオーバー
PLAYER2のスコア



※右回りとは、キーを押すと常に時計と同じ方向に動きます。左回りはその逆です。

●次の車のお客さんが来るまでに品を全て間違いなくわたして下さい。わたし切れないと1回ミス。

※品をわたした後の動き方も右回りキーは時計回り、(画面では左へ動く)になります。

※間違えて品を取った場合、キャンセルはできません。テーブルに置いてください。

犬に取られてもかまいません。


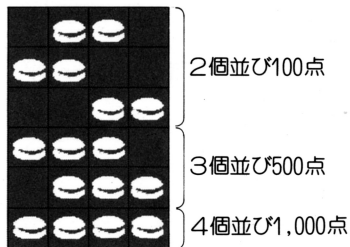
④ ボーナス・ゲーム

1,000点ごとに、ボーナス・ゲームがあります。

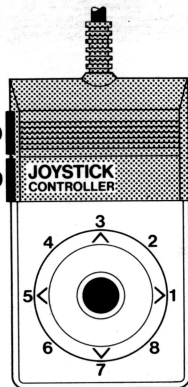
品物表示の窓がスロットマシンになり、うまく品がそろるとボーナス得点です。

スロットマシン・ストップ

スペース・キー



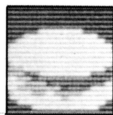
スロットマシン
ストップ



ジョイスティックの操作

⑤ 得点

品物1つをわたすと 40点
いずれも同一得点



ハンバーガー



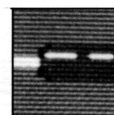
ダブルハンバーガー



シェイク



フライドポテト



フランクフルト



コーヒー

⑥ パターンの変化

点数により、品の表示時間と窓の数が変化し、
少しずつおもしろくなっていきます。

取り扱い上のご注意

カートリッジのコネクター口は、ホコリなどで汚さないでください。
キーはしっかり押してください。

PERSONAL COMPUTER

RX-78

GUNDAM

 BANDAI ELECTRONICS

株式会社バンダイ

〒111 東京都台東区駒形2-5-4

お問い合わせ先

**バンダイエレクトロニクス
サービス・センター**

本 部／東京都千代田区神田神保町1-33-2 第百生命ビル4F

☎(03)233-0381(代表)

札 幌／☎(011)862-2430

仙 台／☎(0222)84-9420

新 潟／☎(0252)33-6541

名古屋／☎(052)613-3434

大 阪／☎(06) 942-2647

広 島／☎(082)292-6241

福 岡／☎(092)622-1741