

- (ご注意)
- ご使用後はACアダプタをコンセントから必ず抜いておいてください。
 - テレビ画面からできるだけ離れてゲームをしてください。
 - 長時間ゲームをする時は、健康のため、約2時間ごとに10分～15分の小休止をしてください。

©1988 **SUNSOFT** なんきん SEKAI BUNKA SHA


なんきんのアドベンチア
サンソフト

DISK SYSTEM
ファミリーコンピュータディスクシステム

ナゾラーランドシリーズ



なんきんのアドベンチア





SUNSOFT

SSD-NAD
なんきん SEKAI BUNKA-SHA



ディスクカードを書き換えるキミのための

びょうずなシールのはりかた



1 書き換える場合はディスクカード用の四角いシールを1枚、きれいにはがします。

2 SIDE A と SIDE B をよくたしかめて、決められた位置にきちんとはりましょう。



3 もう1枚のシールも同じようにはれば完成です。

4 シールのよすみをもう1度かるくおさえたらOKです。

5 シールをディスクカードに貼る場合は指定位置へ、正しく貼ってください。(誤った位置へ貼ったり、重ね貼りをすると故障の原因となります。)

なんきんのアドベンチア

もくじ

なんきんのアドベンチアの動かしかた	4
序章	6
コントローラーの使い方	8
攻略法	9
主な登場人物紹介	10
サンソフトクラブ会員大募集	18
これだけは覚えておいてほしい	
注意事項	20
ディスクシステムが正常に作動しなくなったときには	22

なんきんのアドベンチアの動かしかた

動かしかた

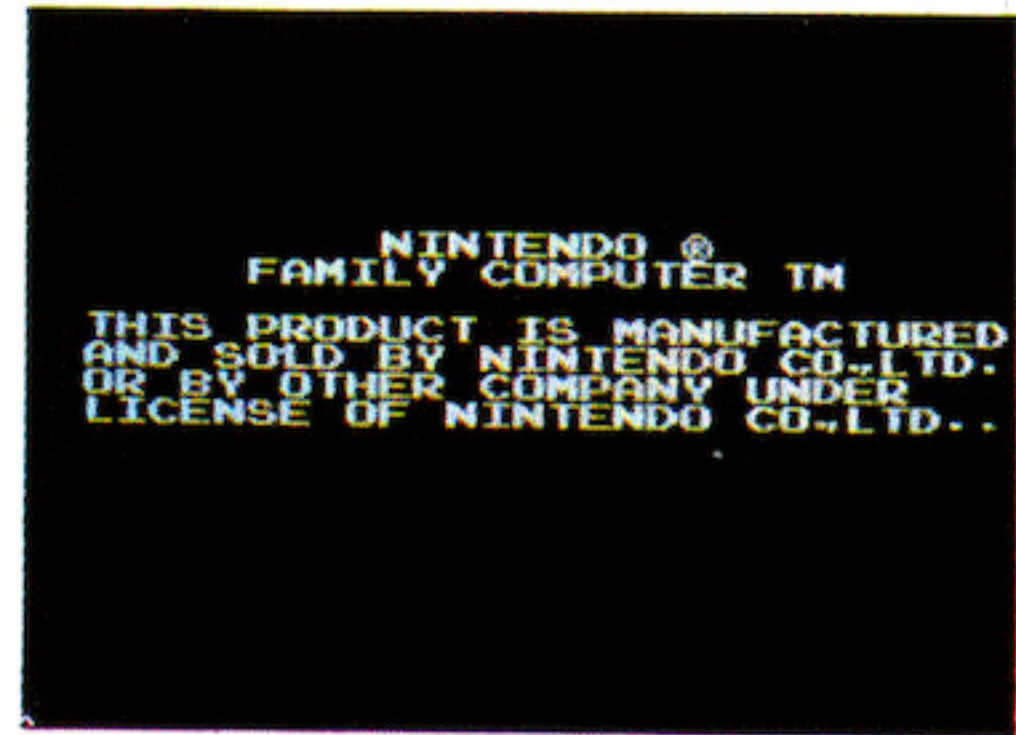

このようにやろう!



ディスクシステムゲーム
を起動しよう

ファミリーコンピュータ本体

とRAMアダプタ、ディスクドライブを正しく接続し、本体に電源を入れます。するとタイトル画面が出てきますので、ディスクカードのSIDE Aを上にして、入れてください。



"NOW LOADING..."
という画面のあと、しばらくすると、左の画面が出て来ます。もしこの前の画面で "A、B、SIDE

ERR.07 と出たときは、SIDE.A、Bをもう一度よく確認してSIDE.Aを上にしてセットして下さい。

すると右のようなタイトル画面が出てきます。次にSTARTボタンを押すと "SET DISK SIDE B" が表示されますのでB面にしてください。

しばらくするとメニュー画面になります。もしうまく起動しなかったときは原因を調べてください。





神秘の国ジャポネは眠っていた。ときおり、イビキや歯
ギシリを起こすものの、国民は平和に暮らしていた。

ところが、西洋の文明国から見ると、ジャポネは未だ文
明の光が届いていない国なのである。ワケのわからない地
だった。まさに、オリエンタル・マジックなのである。

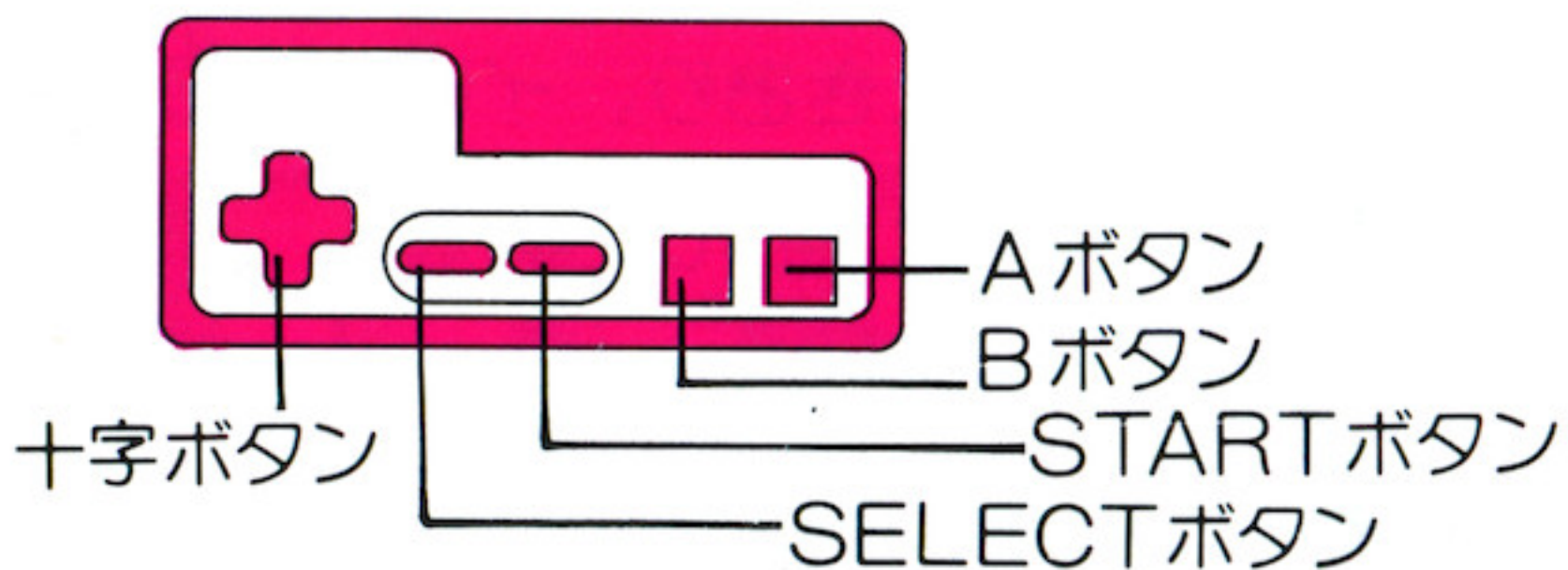
今、ここに勇気ある文明の伝導師フランシスコ・ザビエ
ル・〇〇〇〇はメリケン国のペルリが乗ってきた黒船から
大砲によって打ち出された。彼の使命はジャポネに文明を
もたらすことなのだ。

ザビエルは自国で、漂流民のジョン・万太郎から日本語
を学び、ジャポネの習慣や民情も一生懸命に勉強した。

しかし、何ととっても、そこは神秘の国。何が待ち受け
ているかわからない。困った時は、笑って逃れたり、踊っ
てごまかしたり、トンチとギャグでジャポネを旅しよう。

お贈りするは、冗談漫画家なんきん。さあ、なんきんア
ドベンチアのはじまり、はじまり。

コントローラーの使い方



- コントローラー I のみ使用します。
- 点滅する○を十字ボタンの上下で移動させ、コマンドを選択します。又、十字ボタンの左右で表示ページをかえて、より多くのコマンドを見ることができます。
- Aボタンでコマンドを決定、入力します。
- Bボタンで決定されたコマンドをキャンセルできます。
- メッセージ表示中に、A又はBボタンを押しっぱなしにしておくと表示スピードがアップします。↵マークが点滅しているときは、ABボタンを押すと、次の文章に進むか、又は「さあどうする！」が表示されます。
- ゲーム中、STARTボタンを押すとセーブするかどうかを聞いてきます。

攻略法


みんなちょっとエキセントリックな外人さん気分のこのゲーム。外人てことは「お上りさん」なわけね。お上りさんが知らない土地で変なこととして失敗するのって、よくあることよね。ゲームの中だと「てんのかえ」が聞こえてきてゲームオーバーになっちゃうから、何処でも慎重に行動するようにね。迷ったら迷わずセーブよ。「アドベンチャーゲームはこまめにセーブ」なーんてのは耳にアンモナイトが出来ちゃう程、聞いてるよね。

ジャポネの国は愉快的芸の国なのでゲームを進める度に、おっかしな芸に出会うと思うけど、「なーんじゃこりゃ」なんて言わないで、その芸を覚えることを考えるのよ。でも芸を身に付けるには「芸人」と呼ばれる人と戦わなくっちゃならない場合があるかもね。ジャポネは礼儀にうるさい国だから、きちんと挨拶しないと相手にしてもらえなかつたりするけど、いつも「こんにちは」で元気に言えるみんななら大丈夫よね？

登場人物紹介

ミスタースマイル

謎の人物が多い国だが、この人がいちばんの謎。とにかく、ニコニコ、ニタニタ笑ってばかり。何を聞いてもスマイル、スマイル。業を煮やして殴ると、顔を真っ赤に、両手を水車のごとく振り回して襲いかかってくる。まるで大魔神。



若殿

長い間、鎖国をしいているジャポネの支配者。支配者というには、底抜けの明るさがあるので、単なるマヌケなのもかもしれない。祖先は優秀だったのだが、ぬるま湯につきりすぎ、今では大バカ殿になりさがってしまつた。キミの使命はバカ殿に文明を伝え、ジャポネを文化国家にすることに






アザブー
 もともとジャポネにはい
 なかつた人種。どこから
 来たのか、なぜ生まれた
 のか不明。ジャポネ固有
 の民とはあきらかに違
 姿だ。ロツポンギーに住
 み、通行人にウイツキー
 とかサンコンとか名乗つ
 て抱き着く習性がある。



アザブー

オンリーちゃん

カノジヨには御用心。あの手この手でキミを誘惑するぞ。引
 つかかると、2度と普通の社会に復帰できない甘美な世界に
 連れ込まれてしまう。カノジヨの一番の得意技は変装だ。



謎のパフォーマー

行く先々で出会い、そのた
 びにいろいろなパフォーマ
 ンスでキミを幻惑する。お
 金をあげると喜び、その後
 の旅に役立つ事をパフォー
 マンスで教えてくれること
 もある。が、たいていはシ
 ョーモナイ芸で終わる。




オイランおばさん


● オンリーちゃんとは何らかのつながりがあると思われるのだが、未だ解明されていない。ふだんはジャポネの名所コースを走る、ツルバスのガイドをしている。厚い化粧に覆われた素顔を見た者は誰もいない。ついたニツクネームが、ジャポネのメドゥーサ。

ヨドバシくん

ジャポネの情報屋。いろんなことをあれこれと教えてくれるが、正しいことはそのうちの2割〜3割といわれている。もともとは質屋だったが、あまりにも利益を追いすぎたので、性格も歪み、このようなおぞましい姿になってしまった。



↑
パワー
UP!



ブドノカ

チビ、デッ歯、細目、ヘラヘラ笑いの典型的なジャポネ人。ゲイシャボウイとはそっくりだが、単なる他人の空似。禅で精神を鍛えており、誰にでも腰が低い。特に、外人には卑屈なほどだが、怒らせたらこわい。柔道、剣道、空手、忍術などなど、あらゆる武術をマスターしている。生きている東洋の神秘。





ナゾラー

「パズラー」誌上でもおなじみだが、詳しいことは未だに謎の生物。おそろく、若殿のお守り役だと思われる。まさかこんなところからというような、予想外のところから現れるので注意。ファツション、性格、言動もまちまちなので、一説には、ナゾラーは1人ではないといわれている。

スシガール


ゲイシャボウイの妹。三度の食事に加え、食前・食後にスシを服用するほどスシが大好き。頭にはその日に水揚げされた新鮮なネタを乗せている。下のイラストは大ト

口。若殿の毒味役を兼ねている。彼女のモットーは、「スシ屋でナットー巻きを頼む者は人にあらず」である。



ゲイシャボウイ

西洋にデビッド・ボウイあれば、東洋の神秘の国ジャポネにはゲイシャボウイがいる。普段は宴会芸を披露して若殿の心を和ませている。彼を上回る芸を見せなければ、それ以上先には進めない。また、つまらない芸をやると、打ち首・獄門の刑に処せられる。



サンソフトクラブ会員大募集!

いつもサンソフトを応援してくれてありがとう!

なんきんのアドベンチアを世に送り出し、又、ナゾラーランドシリーズで、サンソフトファンになった君へ耳よりなお知らせ!

サンソフトでは、サンソフトファンの為に、サンソフトクラブを結成しました。サンソフトの会員になりたい人は、10月に発行したサンソフトクラブの雑誌「サンクラブ第5号」を申し込んでね。その中に、サンソフトクラブの会員募集要項が書いてあります。「サンクラブ第5号」の内容は、アフターバーナーなどの新作情報や、イラスト・マンガ・読者コーナーなど盛りだくさんです。

「サンクラブ第5号」の欲しい人は、下の申し込み書に記入して切手 300円分を同封して、封筒で送ってね! まってま〜す!

サンクラブ第5号



切り取り線

「SUN CLUB 第5号」申し込み用紙

住所〒	TEL ()
都道府県		
フリガナ 氏名		男・女
生年月日 昭和	年 月 日	年齢 才
勤務先・学校		


サンソフトクラブに入ると?

サンソフトクラブに入会するには、現金書留か「サンクラブ」の中にある郵便振替用紙で年会費1,500円をサンソフトクラブ事務局まで送って下さい。

サンソフトクラブの会員には、下の会員証をお送りし「サンクラブ」1年分(6冊 2カ月に1度づつ)をお送りします。又サンソフト主催のイベントに優先して参加することができますし、「サンクラブ」で通信販売を行っていますので、サンソフトのオリジナルグッズを集めることもできますよ。

サンソフトグッズをそろえようぜ!


会員証



東京会場イベント風景




これだけは覚えておいて ほしい注意事項





ディスクカードは、カセットよりも、こわれやすいんだ。大切に^{たいせつ}あつかってこわしたりしないようにしようね。

ディスクカードは大切に^{たいせつ}取り扱^とおう



①ディスクカードの窓から見える茶色の部分には絶対^{ぜったい}に指などで触れないで^{くだ}さい。そこを汚したり、傷つけたりすると・2度とディスクカードを使用^{しよう}できなくなります。

②湿気^{しつげ}や高温^{こうおん}を避け、直接日光の当たらない^あすずしい場所に保管^{ほかん}して下さい。




さい。


③ホコリはディスクカードの大敵^{たいてき}です。いつもカードケースに入れて大切に^{たいせつ}保管^{ほかん}して下さい。

④磁石^{じしき}などを近づけると、ゲームが消えてしまうことがあります。

テレビ、ラジオなどのそばや、^{うえ}上に置かないで^{くだ}下さい。




ディスクドライブの赤ランプがついている時は、EJECTボタンや本体のRESETボタン、電源スイッチに手を触れないで^{くだ}下さい。ディスクシステムやディスクカードを壊して^{こわ}しまうことがあります。



ディスクシステムが

正常に作動しなくなったときには…



ディスクシステムが正常に作動しないときには、画面に異常を知らせるエラーメッセージが表示されるよ。君のディスクシステムでエラーが出たら、下の表を参考にして原因を調べよう。

エラーメッセージ	内容と対処方法
ERR.-01	ディスクカードがちゃんとセットされていない。カードを取り出し、もう1度セットしなおそう。
ERR.-02	ディスクドライブの電圧が規定値以下になっている。乾電池を新しいものと交換しよう。
ERR.-03	ディスクカードのツメが折れている。ほかのカードを使うか、ツメのところにテープをはる。
ERR.-04	違ったメーカーのディスクカードがセットされている。カードをよく確かめよう。
ERR.-05	違ったゲーム名のディスクカードがセットされている。カードのゲーム名を確かめよう。
ERR.-06	違ったバージョンのディスクカードがセットされている。カードをよく確かめよう。
ERR.-07	ディスクカードの表と裏が逆にセットされている。
ERR.-08	違った順番のディスクカードがセットされている。カードをセットする順番を確かめよう。
ERR.-20~	ディスクカードを買ったお店か、任天堂へ相談しよう。

この度は「なんきんのアドベンチア」をお買い上げいただきまして、誠にありがとうございます。

サンソフトでは「お楽しみプレゼント」を実施します。詳しくは、同封のパンフレットをごらんください。

1988年11月初版

なんきんのアドベンチア



禁無断転載

DISK SYSTEM
ファミリーコンピュータ ディスクシステム
SUNSOFT

サン電子株式会社

愛知県江南市古知野町朝日250番地

夢・創造・サンソフト

☎(0587) 55-3500 〒483

©1988 **SUNSOFT**

TEL 案内 (0587) 55-1120

SEKAI BUNKA-SHA **なんきん**

ファミリーコンピュータ・ファミコン は任天堂の商標です。

お楽しみPRESENT

お楽しみプレゼントの問題

★なんきんのアドベンチアのゲイニンから最初におそった芸の名前を、ソフトの中に入っている応募用紙に書いて送ってください。抽選で、サンソフトオリジナルグッズが当たります。みんながんばって出してね!

※当選の発表は発送をもってかえさせていただきます。



なんきんのアドベンチア



DISK SYSTEM



まったく変な
奴ばかりだ!

© SUNSOFT
SEKAI BUNKA-SHA
なんきん

AFTER BURNER

アフターバーナー

2月新発売



© SUNSOFT © SEGA

水戸黄門II 世界漫遊記

好評発売中



無敵の印さるは、はたして世界C

通用するのたさるか?

© SUNSOFT
© SHP CESS

同封のパンフレット

表

裏



ALIEN SYNDROME

12月2日 新登場

標準小売価格 5,500円

製作・発売元 サンリツ電気株式会社
販売元 ゼン電子株式会社

サンソフトオリジナルグッズが当たります。

© SANRITSU © SUNSOFT © SEGA

赤龍王

せき りゅう おう

新年発売

今こそ起てて!
中国の熱き歴史を
君が紡ぐのだ!!

標準小売価格 5,500円

© 本宮ひろ志
© 本宮企画
© 集英社
© SUNSOFT © TOKAI ENGINEERING

超期待ソフトだ!!!

FANTASY ZONE

12月新発売

あのオバオバが帰って来た

標準小売価格 5,500円

© SUNSOFT
© SEGA

ファミコン大好き少年少女集合!

ファミコンを通じていろんな人と友達になってみたいと思っている君。ファミコンのことについてもっと自分の意見を発露したいと思っている君。そんなファミコンフリークにぴったりの雑誌が「サンクラブ」なんだ。サンソフトの新作、イラストコーナーや、君達のファミコンに対する意見などがのっている雑誌なんだ。この雑誌希望の人は、下の申し込み用紙に記入して、切手300円を封筒に入れて、サン電子株まで送ってね。

サンクラブ第4号 サンクラブ第5号



サンクラブ第5号申し込み用紙

住所 〒	都道	TEL ()
	府県		
フリガナ 氏名			男・女
生年月日	昭和	年	月 日 年令 才
勤務先・学校			

郵便はがき

恐れ入りますが40円切手を必ず貼付して下さい。

4 8 3 - □ □

愛知県江南市古知野町朝日250

サン電子株式会社

なんきんのアドベンチア

クイズ係行

このたびはディスクソフトをお買い求めいただき誠にありがとうございます。お手数ですが、「なんきんのアドベンチア」についてのご感想・ご意見をお寄せ下さい。またこのはがきはSUNSOFTクイズの応募はがきです。SUNSOFTクイズの応募は必ずこのはがきを御使用下さい。毎月抽選でサンソフトオリジナルグッズが当たります。なお、発表は賞品の発送をもってかえさせていただきます。

SUNSOFT クイズのこたえをご記入ください。

□ □ □ □ □ □

住所 〒		TEL ()	
都道府県			
フリガナ氏名		男・女	
生年月日 昭和 年 月 日		年齢 才	
勤務先 学校		お買上げ年月日 昭和 年 月 日	

(注) 住所氏名は、読み易い字で正確にお書き下さい。

同封ハガキ

表



裏



お手数ですが「なんきんのアドベンチア」についてのアンケートにご協力下さい。

○現在ファミリーコンピュータのソフトは何個お持ちですか。

カセット 個 ディスク 個

○今欲しいソフトは何ですか。欲しい順にご記入下さい。

① _____ ② _____ ③ _____

○PCエンジンを持っていますか。

いる いない 近く買う予定

○PCエンジンを持っている人で、PCエンジン用ソフトを何個お持ちですか。

個

○いつも読んでいる雑誌は何ですか。

○今後どのようなゲームを開発、販売してもらいたいですか。

()

○パソコンゲーム、業務用ゲーム、マンガ、映画、歴史、童話、その他、なにかゲーム化して欲しいタイトル又はテーマなどがありますか。

()

○このディスクソフト「なんきんのアドベンチア」はおもしろいですか。

5 _____ 4 _____ 3 _____ 2 _____ 1

おもしろい つまらない

○ご意見、ご希望、アイデア等がありましたらお書き下さい。

[]

ファミリーコンピュータ・ファミコンは任天堂の商標です。