

ファミリーコンピュータ™ ディスク システム



麻雀

FMC-MJA

取扱説明書



任天堂株式会社

本社 〒605 京都市東山区福福上高松町60番地
TEL (075) 541-6113番(代表)

東京支店 〒101 東京都千代田区神田須田町1丁目22
TEL (03) 254-1781番(代表)

大阪支店 〒542 大阪市南区長堀橋筋1丁目32
TEL (06) 245-4155番(代表)

名古屋営業所 〒451 名古屋市西区幅下2丁目18番9号
TEL (052) 571-2506番(代表)

札幌営業所 〒060 札幌市中央区北九条西18丁目2番地
TEL (011) 621-0513番(代表)

岡山営業所 〒700 岡山市奉還町4丁目4番11号
TEL (0862) 52-1821番(代表)

© 1983 Nintendo

Nintendo®

このたびは任天堂「ファミリーコンピュータ™」ディスクシステム・麻雀 (FMS-MJA) をお買いあげいただきまして、誠にありがとうございました。

ご使用前に取扱い方、使用上の注意等、この「取扱説明書」をよくお読みいただき、正しい使用方法でご愛用ください。なお、この「取扱説明書」は大切に保管してください。

目次

1. 使用上の注意……………P 1
2. コントローラー各部の名称と操作の説明……P 2～3
3. 麻雀の遊び方……………P 4～8

ディスクシステムが

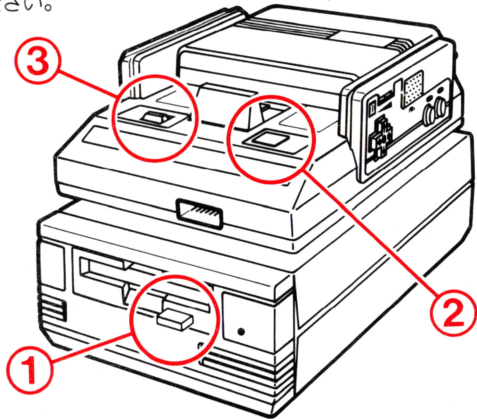
正常に作動しなくなった時には…

ディスクシステムが正常に作動しなくなった時には、テレビ画面に異常を知らせるエラーメッセージが表示されます。下の表を参考にして原因を調べてください。

エラーメッセージ	内容と対処方法
DISK SET ERR. 01	ディスクカードが正しくセットされていません。
BATTERY ERR. 02	ディスクドライブの電圧が規定値以下です。乾電池を新しいものに交換してください。
A, B SIDE ERR. 07	指定と違う面がセットされています。
DISK NO. ERR. 08	違った順番のディスクカードがセットされています。
DISK TROUBLE ERR. 20～29	ファミコン本体・ディスクシステム・カードを買ったお店か、任天堂へ相談してください。

ディスクドライブの動作ランプが点灯している時には、下記のことは絶対にしないでください。

- ① イジェクトボタンを押さないでください。
- ② ファミリーコンピュータ本体のRESET ボタンを押さないでください。
- ③ ファミリーコンピュータ本体の電源スイッチを切らないでください。



1. 使用上の注意

- 1) ディスクカードの磁気フィルム部分を直接触れたり、汚したり、また傷をつけたりしないでください。故障の原因となります。
- 2) 直射日光の当る所や熱器具（ストーブやポット）等の近く、また、湿気の多い所、ホコリやチリの多い所へは保管しないでください。
- 3) 磁気を持っているもの（電気時計・磁石等）を近づけないようにしてください。
- 4) シンナー・ベンジン・アルコール等の揮発油では、ふかないでください。


ディスクカード取り扱い注意事項

注意事項を守って、ディスクカードを大切に使ってください。

- ディスクカードの磁気フィルム部分に、指で直接触れたり、汚したり、また傷をつけたりは絶対にしないでください。



- シールをディスクカードに貼る場合は、指定位置へ、正しく貼ってください。(誤まった位置へ貼ったり、重ね貼りをすると故障の原因となります。)



- 直射日光の当たる所や、熱器具の側、湿気の多い所には置かないでください。



● SELECTボタン

押すと左のような画面が出ます。このボタンを押すごとに米が移動しますので、希望する級に合わせてください。

● STARTボタン

押すと SELECT ボタンでセットした級でゲームが始まります。

《ポーズ機能》

ゲームの途中でプレイを一時中断したい時に START ボタンを押すと、チャイムがなってゲームがストップします。次に、再スタートしたい時にも押してください。前の状態からゲームが続けられます。

※ゲームの得点はリセットスイッチを押したり、電源スイッチをOFFにすると消去されます。


※ゲームがスタートすると、SELECTボタンは、はたらきません。

※本麻雀ゲームは□・■どちらのコントローラーでもはたらきます。

※チーまたは暗槓で複数とおりの組み合わせがある場合は、「選択せよ」の表示が出て牌が緑色に変わり、点減します。カーソルをチーまたはカンしたい牌の所へ動かし、点減を止めて④または⑤ボタンを押してください。

※リーチ直後で捨牌をする前なら、⑥ボタンをもう1度押すことによってリーチを解除することができます。

3. 遊び方



本麻雀ゲームは、初・中・上級と3つのレベルに分かれており、各級に応じてコンピュータの腕前が変わります。

その他、各級には次のような機能があります。

初級：チョンボがでないように「できません」と表示をします。

中級：チョンボをした時は、親12000点・子8000点が減算されます(上級も同様)。

上級：約12秒の持ち時間しかありません。制限時間が過ぎると自動的に牌を切ったり、つもったりします。3秒前に警報音が鳴り、メッセージが赤色になります。

半荘は東1局→東2局→南1局→南2局で終了します。

東家(親)はあなたから始まり、1局ごとに交代します。

半荘が終った時点で持ち点の多い方が1勝となり、先に3勝した方が勝ちとなります。ただし、半荘が終った時点で同点の場合は、得点差が出るまで半々荘(親を1回ずつ)局を進めます。

MEMO

■ 得点について



- プレイヤーとコンピュータの持ち点は30,000点からスタートし、各あがり役に応じた配点がおこなわれます。
- 各役と得点については次の得点表です。
- 符計算は1の位を切り上げます。
- 20符の時は30符に切り上げます。

■ 得点表

翻	符	30	40	50	60
1	子	1000	1300	1600	1 翻増し (30符)
	親	1500	2000	2400	
2		2000	2600	3200	1 翻増し (30符)
		2900	3900	4800	
3		3900	5200	6400	1 翻増し (30符)
		5800	7700	9600	
4	(満貫)	8000	※70符は1 翻増し(40符) ※80符以上は1 翻増し(50符)		
5		12000			
6	(ハネ満)	12000			
7		18000			
8	(倍満)	16000			
10		24000			
11	(三倍満)	24000			
12		36000			
13以上	(役満)	32000			
		48000			

このゲームは麻雀4人ゲームを2人ゲームにアレンジしてあるため多少実戦ルールと異なる場合がありますので御了承ください。

■ ルール

- 0本場～3本場までは一翻しぼり、4本場からは二翻しぼりです。
(注)本場の表示は9本場を越えると順次 0、1、2…となりますが内容は10、11、12…となっています。
- リーチ棒はあがり取りです。
- くいタンヤオは有効です。
- 親があがったとき、親が聴牌で流局したとき、チョンボが出たときは連荘です。
- 先ヅケルールではありません。
- ドラはすべて現物牌です(表・ウラ・カン)。
- カンドラはソクのりです。
- カンウラドラはありません。
- ノー聴罰符は1500点です。
但し、流局時は形式聴牌でも有効です(2翻しぼりの時も同様)。
- リーチ後は手をかえられません。
- リーチ後、待ちの変わる暗槓はできません。
- ダブル役満はありません。
- 場風は東南回しです。

■ 役の種類と名称

種類	名称	副露(副露)	条件
役満	ダイサンゲン (大三元)		
	スーシーホウ (四喜和)		
	ツイーソウ (字一色)		
	チンロウトウ (清老頭)		
	リュウイーソウ (緑一色)		発はなくても可
	スウカンツ (四槓子)		
	コクシムソウ (国士無双)		門前のみ
	チュウレンボウト (九連宝燈)		マンズのみ 門前のみ
	ダイシャリン (大車輪)		ピンズのみ 門前のみ
	スウアンコウ (四暗刻)		門前のみ
	テンホウ (天和)		門前のみ
	チイホウ (地和)		門前のみ
レンホウ (人和)		門前のみ	
6 副役	チンイツ (清一色)	5	
3 副役	ジュンチャン (純全帯么)	2	
	ホンイツ (混一色)	2	
	リャンベイ (二盃口)		
2 副役	サンショク (三色同順)	1	
	イツツウ (一気通貫)	1	門前のみ
	チャンタ (全帯么)	1	
	トイトイ (対々和)		
	ドウボン (三色同刻)		
	ショウサン (小三元)		
	ホンロウ (混老頭)		
	サンアン (三暗刻)		
	サンカンツ (三槓子)		

種類	名称	副露(副露)	条件
2 副役	チートイツ (七対子)		門前のみ
	ダブルリーチ (ダブル立直)		門前のみ
1 副役	タンヤオ (断么九)		
	ピンフ (平和)		門前のみ
	イーペー (一盃口)		門前のみ
	リーチ (立直)		門前のみ
	ソク		門前のみ
	ツモ (自摸和)		門前のみ
	ハイテイ (海底和)		
	リンシャン (嶺上開花)		
	ヤクハイ (役牌)		

- (注)
- 四槓子は4回目の槓が成立した時点であがりとなります。
 - 四暗刻は暗槓が含んでも成立します。
 - 自摸和(ツモ)と平和(ピンフ)とは重複しません。
 - チャンカン(槍槓)あがりはありません。

■ チョンボの種類と内容

チョンボの種類	内容
フリテン	あがり牌が捨ててあるのにコンピュータの捨牌であがった場合
	あがり牌が捨ててあるのにリーチ後あがった場合
	あがり牌が捨ててあるのにリーチ後流局した場合
ヤクナシ	役がないのにあがった場合
	二副しばかりでリーチ後確定役が二副なかった場合
ノーテン	聴牌していないのにあがった場合
	聴牌していないのにリーチ後流局した場合
	あがり牌を間違えてあがった場合