

◆耳よりの情報がいっぱい!◆

ファミコン情報局 ^{しょうほうきょく} ☎03-239-4000
☎0878-33-6340(高松支局) ^{たかまつしきょく}

※電話番号はよく確かめてからダイヤルして下さい。
尚、ゲームの内容に関する問い合わせは情報局以外では一切お答えできませんので御了承ください。

タイトーファミコンソフトに対するファンレター、応援、おたよりは……

〒102 東京都千代田区平河町2-5-3 ^{とうきょうとちよだくひらかわちよう}
株式会社タイトー ^{かぶしきがいしゃ} マーケティング部 ^ぶ
ファミコンソフト係 ^{かかり}

※住所・氏名・電話番号も忘れずにお願いします。


ファミリーコンピュータ・ファミコンは任天堂の商標です。 © TAITO CORP 1989


キャッチ・ザ・ハート
TAITO

TFD-HAL
取扱説明書  FAMICOM FAMILY

HALLEYWARS

ハレーウォーズ



 DISK SYSTEM
ファミリーコンピュータ ディスク システム

このたびはタイトー・ゲーム・カセット「ハレー ウォース」をお
買い上げいただきましてまことにありがとうございます。

ご使用の際には、取り扱い方、使用上の注意など、この「取り扱い
説明書」をよくお読みいただき、正しい使用方法でご愛用下さい。
なおこの「取り扱い説明書」は、大切に保管して下さるようお願い
いたします。

●ご注意とお願い●

品質には万全を期しておりますが、万一お気づきの点、不都合等がございましたら、
その内容を明記の上、下記サービスセンターへお送り下さい。なお、お送りいた
く際は、住所、氏名、年齢、電話番号、購入年月日を必ずご記入くださるよう願
い申し上げます。チェックの上、修理、交換等をしてお返しいたします。

相模紙器株式会社内
タイトーファミコンサービスセンター
神奈川県川崎市宮前区野川4047

もくじ

ストーリー・進行	3	エラーメッセージ	8
操作方法	4	使用上の注意	9
ゲームスタート の方法	5	ディスクカード 使用上の注意	10
アイテム説明	6	新商品紹介	11
ゲームオーバーになったラウン ドから再スタートする方法	7		

ゲームストーリー

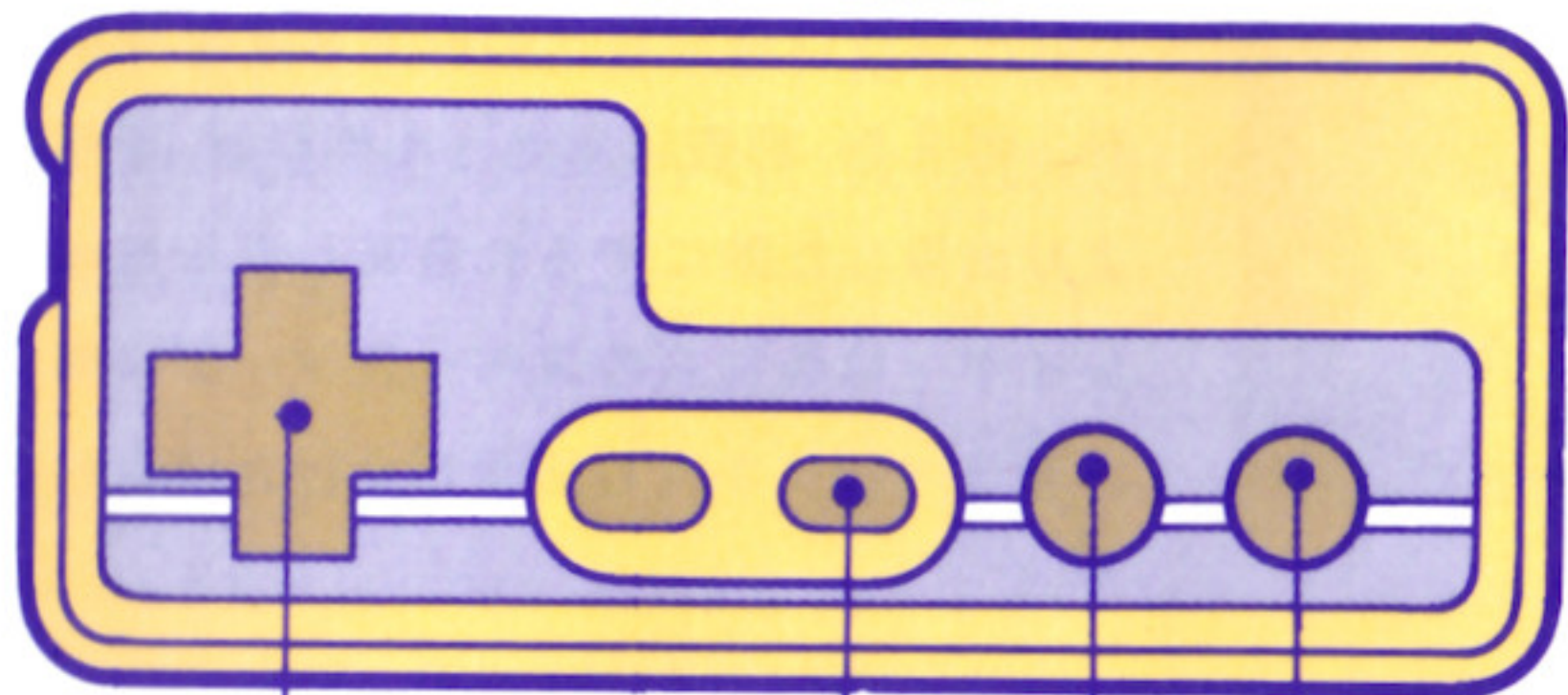


有史以来31回目のハレー彗星がやってきた。
ハレー彗星は徐々にその軌道を変え地球に向
かってきた。調査に向かった艦隊は、彗星内部
より出沒した敵にやられ全滅してしまった。プ
レイヤーは最新鋭のスペースシップに乗り込
み彗星内部に突入し破壊しなければならない。

ゲーム進行

- 1 全シーン8エリア、途中に浮遊している隕石を破壊するとパワーアッ
プアイテムが出現します。自機をパワーアップして敵及び落下してくる
彗星を破壊して下さい。
- 2 各エリアの最後に敵戦艦がいます。ゲートの開閉ヶ所が攻撃目標です。
やっつけて下さい。
- 3 各々のエリア内で敵や落ちてくる彗星を破壊できないで、画面下にや
りすごしてしまうと、自分の星が攻撃されたということでダメージ(画面
下に表示)のパーセンテージが上がり、100%になると自分の星が侵略さ
れたとみなし、プレイヤー残機が有ってもゲームオーバーになります。

かくいん せつてい
各部の設定



①

④

② Aボタン

③ Bボタン

① プレイヤーシップの8方向移動

② Aボタンでギャザーが発射されます。(注1)

③ Bボタン、レーザー、サイドボールを発射します。

④ スタートボタン、ポーズボタン

注1) ギャザー(子供シップ)を持っている時、使用可能です。スクリーン内の敵全てを破壊出来ます。



- ディスクのA面をセットし、スタートボタンを押します。



- PLEASE SET DISK B
Bの表示が出ますので、ディスクのB面をセットして、ゲームスタートです。

アイテム説明

スピード



スピードアップアイテムを取ることて8段階にスピードアップします。スピードアップすると自機キャラクターの動きが早くなります。

レーザー



レーザーアイテムを取ることて4段階にパワーアップします。パワーアップすることにより連射がきくようになり、レーザーの威力も増します。

サイドボール



サイドボールアイテムを取ることて4段階にパワーアップします。パワーアップすることにより連射がきくようになり、サイドボールの威力も増します。

ギャザー



ギャザーアイテムを取ることて自機キャラクターの横に最高4機までギャザーが付きます。ギャザーを取ることによりAボタンでギャザーを発射することが出来ます。ギャザーを発射すると画面上すへての敵や敵の玉を消滅させることが出来ます。

スーパーアイテム

フルギャザーボール ●

フルギャザーボールを取ることてギャザーが最高値まで補充されます。

バリアーボール ●

バリアーボールを取ることて自機キャラクターの回りにバリアーが張られます。バリアーは敵の攻撃2発分の耐久力を持ち、また続けて取ることにより2発分の耐久力が加算されます。耐久力がたまることによりバリアーの点滅が遅くなります。

ゲームオーバーになったラウンドから 再スタートする方法

コントローラー1の十字キーの左を押しながらスタートボタンを押すと、ラウンドごとのゲーム再スタートが出来ます。



ディスクシステムが作動しなくなったとき

ディスクシステムが正常に作動しないときは、画面に異常を知らせるエラーメッセージが表示される。君のディスクシステムでエラーが出たら、下の表を参考に原因を調べよう。

エラーメッセージの内容と対策

DISK SET ERR 01	ディスクカードを正しくセットしてください。	ERR 21	ディスクカードの信号が最初から読み取れない。
BATTERY ERR 02	電圧が弱くなっています。(新しい乾電池か、ACアダプタを取りつけてください。)	ERR 22	ディスクカードの信号が途中から読み取れない。
ERR 03	ディスクカードのツメが折れています。ツメの所にテープを貼ってください。	ERR 23	ディスクカードの信号が途中から読み取れない。
ERR 04	違ったメーカーのディスクカードがセットされています。	ERR 24	ディスクカードに正しくSAVEできない。
ERR 05	違ったゲーム名のディスクカードがセットされています。	ERR 25	ディスクカードのデータが少しおかしくなった。
ERR 06	違ったバージョンのディスクカードがセットされています。	ERR 26	ディスクカードの信号とコンピュータの仕事の速度が合わない。
A,B SIDE ERR 07	A面・B面を確認して指示どおりセット。	ERR 27	ディスクカードにSAVEできる残りの部分がない。
ERR 08	違った順番のディスクカードがセットされています。	ERR 28	ディスクカードのデータ数が実際と合わない。
ERR 20	許諾画面のデータが読み取れない。	ERR 29	
		ERR 30	
		ERR 31	

※ERR20~40の主な原因

- ディスクカードの磁気フィルムに汚れやキズがついている。
- ディスクカードの信号が消えている。
- ディスクドライブのヘッドが汚れている。

……………最寄りの任天堂へご相談ください。

使用上の注意

- ご使用後はACアダプターをコンセントから必ず抜いておいてください。
- テレビ画面からはできるだけ離れてゲームをしてください。
- 健康のため、約1時間ごとに10~15分の小休止をしてください。

最寄りの任天堂へご相談ください。

任天堂株式会社

本社 〒605 京都市東山区福福上高松町60番地
TEL. (075)541-6113番(代表)

東京支店 〒101 東京都千代田区神田須田町1丁目22
TEL. (03) 254-1781番(代表)

大阪支店 〒542 大阪市南区長堀橋筋1丁目32
TEL. (06) 245-4155番(代表)

名古屋営業所 〒451 名古屋市西区幅下2丁目18番9号
TEL. (052)571-2506番(代表)

札幌営業所 〒060 札幌市中央区北9条西18丁目2番地
TEL. (011)621-0513番(代表)

岡山営業所 〒700 岡山市奉還町4丁目4番11号
TEL. (0862)52-1821番(代表)

ディスクカード使用上の注意



●ディスクカードの窓から見える茶色の磁気フィルム部分には、絶対に指などで直接触れてはいけません。

●湿気や暑さにはとっても弱い。風通しのよい涼しい場所に保管しよう。



●ゴミゴミしたところは大きらい。ほこりはディスクカードの大敵だ。

●磁石を近づけると、データが消えてしまう。テレビ、ラジオなども磁力があるから近づけないように。



●踏みつけたりするのはもってのほか。いつもプラスチックのケースに入れておくこと。

ディスクドライブの赤ランプがついている時は、EJECTボタンを押したり、本体の電源やRESETスイッチに手を触れちゃダメ。大きな衝激も与えないように注意しようね。



新商品紹介



ROMカセット

やまむらみ さげんさく
山村美紗原作

きょうとはな みつしつさつじん じけん
京都花の密室殺人事件

にがつじゅういちにちはつばい か かく えん
2月11日発売 価格5,900円



ROMカセット

ばくしょう じんせいげきじょう
爆笑!人生劇場

さんがつじょうじゅんはつばい か かく えん
3月上旬発売 価格5,900円



ROMカセット

オペレーションウルフ

さんがつげじゅんはつばい か かく えん
3月下旬発売 価格5,900円