



DISK SYSTEM
ファミコンコンピュータディスクシステム

KDS-FAL

ファルシオン

FALSION



© KONAMI 1987

立体映像が楽しめる

ファミコン3Dシステム対応



このたびはコナミの「ファルシオン」をお買い上げ
いただきまして、誠にありがとうございます。なお、ゲ
ーム内容などについての電話でのお問い合わせには、一
切お答えできませんので、ご了承ください。



ファルシオン



© KONAMI 1987

もくじ

- ゲームをはじめするには、^{まえじゅんび}前準備が^{ひつよう}必要なんだ！ 2
- FALSION STORY 4
- ^{フリーダイ}3Dシステムについて 10
- ^{つか}コントローラーの^{かた}使い方 12
- ^しコンティニューの^{かた}仕方 14
- ^{がめん}ゲーム画面の^み見方 15
- ^{ファルシオン}FALSIONの^{しょうかい}紹介 16
- ^{しよくかい}アイテム^{しょうかい}紹介 17
- ^{てき}敵キャラクター^{だいいしよくかい}大紹介 18
- ^{おぼ}これだけは覚えておいてほしい^{ちゆういじこう}注意事項 26

ゲームをはじめするには、 前準備が必要なんだ！

ファミリーコンピュータ本体
とRAMアダプタ、ディスク
ドライブを正しく接続して、
本体のPOWERをONに

しよう。きちんと接続していれば、マリオとルイージ
が追いかっこをする画面が出てくるので、ディスク
カードのSIDE Aを上にしてセットする。とくに、
裏表には注意しよう。


画面がちゃんと出ないときは、もう一度、最初から
接続を確かめ、きちんとディスクカードをセットしな
おしてみよう。



“NOW LOADING…”とい
う表示のあと、右のような画面
が出てくる。だけど、SIDE A
が上になっていないと出てこな
いぞ！

右のようなタイトル画面が出
てきたら、3DとNORMAL
モードをSELECTボタンで
選び、STARTボタンを押そ
う！ すぐにゲームが始まるよ。

もしも、エラーメッセージが出て、ゲームが起動し
なかつたら28ページを見て対処しよう。



ディスクドライブの赤ランプがついているときは
EJECTボタンや本体のRESETボタン、電源ス
イッチにさわらないで！ 説明書をよく読もう！

FALSION STORY

① ② ③ ④ ⑤

しん び かぎ か のうせい ひ だいうちゅう
 神秘と限りない可能性を秘めた大宇宙

じんるい そうぞう こ
 そこには、われわれ人類の想像を超えた

せかい うずま
 世界が渦巻いている

とき せい き
 時は22世紀

ぎん が おそ きょうい お
 銀河のかなたで恐るべき脅威が起こっていた


ちきゅう じじつ し
 地球はこの事実をまだ、知らなかった…

じんるいさいだい き き すく
 これは、人類最大の危機を救った、

いつ き うちゅうせんとう き ものがたり
 一機の宇宙戦闘機の物語である

西暦21XX年。人類の宇宙にかけあくな
き挑戦が続いていた。月が居住可能衛星になり、さらに冥王星のラグランジュポイントにおける宇宙開発コロニーはすでに完成され、人類はそこを拠点に宇宙を開拓しようとしていたのである。そして、宇宙開発の鍵を握る、“亜空間航法”の実用化が目前に迫っていた。

しかし、遠く銀河のかなたでは、すでに“亜空間航法”を開発した異生命体が宇宙を支配しようと、惑星を次々に侵略していた。



かれ
 彼らは、より遠くの星をいくつ自分たちの支
 はいか
 配下におけるかを、まるでゲームのように行
 おこな
 っているほどであった。

なか
 その中でも圧倒的な戦闘力を持つ “ギガン
 あつとうてき
 せんとうりょく
 し
 トス軍” が、太陽系第3惑星「地球」に目を付
 ぐん
 たいようけいだい
 わくせい
 ちきゅう
 め
 つ



て
 け、手はじ
 めに冥王星
 めいおうせい
 う
 宇宙開発コ
 うちゅうかいはつ
 ロニーのセ
 クト11に焦
 しゅう
 点をあわせ
 てん
 た。

数条の閃光がはなたれ、一瞬にしてセクト
11は破壊されてしまった。そして次々とギガ
ントス軍の攻撃を受け、冥王星宇宙開発コロ
ニーは無抵抗のうちに壊滅していった。その
脅威は着実に、地球へ向けられているのだ。

しかし、ギガ
ントスの科学力の
前には、地球防
衛網は無力に等
しい。このまま
では人類は滅ん
でしまう!!





人類の危機を救う残
 された方法はただ一つ。
 まだ実用段階には早い
 が、完成されたばかり
 の“亜空間航法”でギ
 ガントスへ向かい、敵
 の本拠地を直接叩くことだ！ 即刻、連邦宇
 宙軍の勇敢な戦士たちが召集され、亜空間戦
 闘機団“スペースフォース”が編成された。
 人類最後の希望を彼らに託し、十分な訓練も
 できぬままギガントスの本拠地に向かって飛
 び立った。

———だが、ほとんどの機きがハイパーゾンドライブ
を使いこなすことができず、多おほくの勇士ゆうしたち
がハイパーゾーンリダりだつの離脱さいの際さい、時間軸じかんじくがひずみ、時空じくうの
かなたへ吹きとんでしまった。奇跡きせき的にハイパー
ゾンドライブゾンドライブに成功せいこうしたのは、ただ一機いっき。その名は
ファルシオン！

人類じんるい初のハイパーゾンドライブハイパーゾンドライブに成功せいこうさせた、宇宙戦闘うちゅうせんとう

機きファルシオン。

全人類ぜんじんるいの未来みらいのため

に、ギガントス

を叩たたけ！ 戦たたかえ、

ファルシオン！



スリーディー

3Dシステムについて

コナミのディスクゲームソフト“FALSION”は、ゲーム画面が目の前に迫ってくる立体映像で楽しむことができる。これはスゴイぞ!!

ファミコン本体にアダプタを接続し、アダプタにスコープ（3Dメガネ）をつなぐ。そして、ファミコンスリーディー3Dシステム対応ゲームソフト“FALSION”をディスクドライブに入れて、さあ！立体映像ゲームの始まりだ。

スリーディー3Dシステムの使い方

アダプタの15ピンスタッキングコネクタを、ファミリーコンピュータ本体のエキスパンドコネクタに接続する。（詳しい内容は3D SYSTEMの取扱説明書を読もう）

スコープは液晶シャッター部分が眼の正面にくるよう


にかぶり、テレビ画面を正面から見るようにする。

“FALSION” を3Dゲームでプレイする場合は、
コントローラのSELECTボタンで3Dモードに切り換えよう。

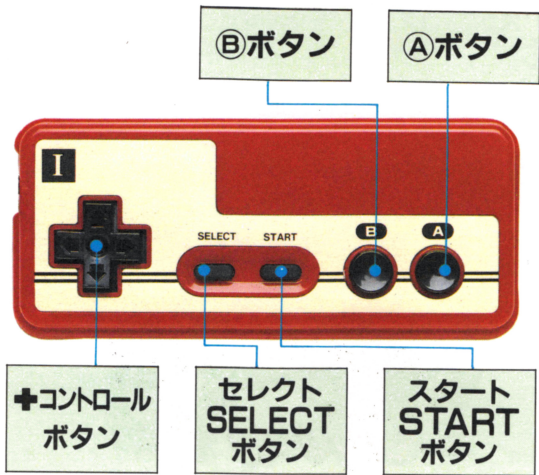
また、3Dスコープを使わずにプレイしたい場合は、
SELECTボタンでノーマルモードにすればいいんだ。

※メガネをかけている君は、メガネをかけたままでスコープをかぶろう。

※液晶シャッターが作動中に、テレビ以外の明るい所をみたり、また他の用途に使用したりしてはダメだぞ!!



つかかた コントローラーの使い方



＋コントロールボタン

プレイヤーが8方向に移動する。

SELECTボタン

3Dモード・ノーマルモードとの切り換えに使う。
ゲーム中でも切り換えは可能だ。

STARTボタン

●ポーズ機能&スタート機能

プレイ中に押すと、ゲームを一度ストップさせることができる。もう一度押すとプレイ再開だ。

Aボタン

パワーアップ時には、ホーミングミサイルが発射できる。

Bボタン

粒子砲（通常弾）の発射に使う。

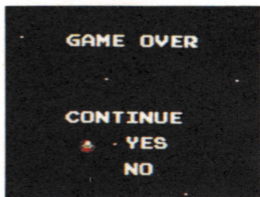
★ コンティニューの仕方 しかた

プレイヤー・ファルシオンがダメージを受けて、ゲームオーバーになると、右のような画面になる。このとき、コントローラーのSELECTボタンで、YESかNOを選ぶことができるんだ。


YESを選ぶと、ゲームオーバーになったステージの最初からチャレンジすることができるぞ!!

NOを選ぶと、タイトル画面に戻り、ゲームを始めるからやりなおすことができる。

ただし、コンティニューは3回までだ。注意しよう。



ゲーム画面の見方



①スコア

②プレイヤーの残り数

③ホーミングミサイルの残り弾数

④敵

⑤プレイヤー

ファルシオン

しょうかい

FALSIONの紹介

連邦宇宙軍のスペースフォースが総力を結集して製作した、人類初の亜空間戦闘機——ファルシオン
その全貌を紹介しよう！

●LENGTH/全長

54.2フィート

●WIDTH/幅


48.3フィート

●HIGHT/高さ

25.0フィート

●WEIGHT/重量

32.0トン



●搭載兵器

粒子砲

●パワーアップ兵器

ホーミングミサイル

ギガントス軍から地球を守るために、飛び立ったスペースフォースの勇者よ！ 人類はすべてを君にかけている。戦え、ファルシオン！！

しょうかい アイテム紹介

宇宙空間を飛ぶアイテムをキャッチしよう。君のファルシオンがパワーアップするぞ!!

スピード^{アップ}UP



6段階に分けて、ファルシオンのスピードが速くなっていく。ハイスピードで敵に挑め! ^{アウト}OUTになると通常のスピードに戻ってしまう。

ホーミングミサイル

これを取ると逃げる敵のあとを追いかけて、撃墜する追撃ミサイルが発射できるんだ。一つ取ると5発までミサイルを打てるぞ!

^{アウト}OUTになるとミサイルはなくなる。




敵キャラクター大紹介

各ステージごとに、ファルシオンを苦しめるギガントス軍が出現！ さまざまな攻撃をしかけてくるぞ。攻撃をかわし、粒子砲、ホーミングミサイルをうまく使って撃墜するのだ。そこで、気になる敵キャラクターを紹介しておこう。君の健闘を祈る！！




ガガ


ミチューン




モノアイ



スイーター




じゅうじゅうん
重巡シド

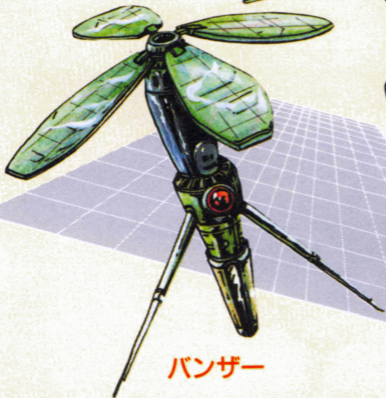



てき だいしょうかい
敵キャラクター大紹介

くうぼ
空母 アッシュ



バーサーカー




バンザー


でき... だいしゅうかい
敵キャラクター大紹介

エッグアー



モルグ







じゆんこううちゆうかん
巡航宇宙艦 ノイエス

おほ
これだけは覚えておいて
ちゅういじこう
ほしい注意事項

ディスクカードはカセットよりもデリケート。注意事項を守ってやらないと、こわれてしまうぞ！



たいせつ と あつか
ディスクカードは大切に取り扱いおう



ディスクカードの窓から見える茶色の磁気フィルム部分には、絶対に指などで、直接触れないで！ それから、その部分を汚したり、傷つけたりしないように気をつけよう！

●ディスクカードは、^{しっけ}湿気や^{あつ}暑さにはとつても^{よわ}弱い。だから、^{かぜ}風通しのよい^{すず}涼しい場所に^{ほかん}保管するようにしよう！



●ホコリはディスクカードの大敵^{たいてき}なんだ。ゴミゴミしたところは^{だい}大キライ！ また、^{ちやくしゃにっこう}直射日光の^{あた}当る場所にも^お置かないようにしよう。



●磁石^{じしやく}を近づけると、データが消えちゃうぞ。磁石^{じしやく}だけじゃなく、テレビ、ラジオなどにも^{じりやく}磁力があるから、^{ちか}近づけないように^き気をつけよう！

●折りまげたり、^ふ踏んづけたりするのは、もつてのほか。いつもプラスチックの^{なか}ケースの中に入れて^いおこう！



ディスクシステムが

正常に作動しなくなったときには



ディスクシステムが正常に作動しないときには、画面に異状を知らせるエラーメッセージが表示されるよ。キミのディスクシステムでエラーが出たら、下の表を参考にして原因を調べよう！

エラーメッセージ	内容と対処方法
DISK SET ERR. 01	ディスクカードがちゃんとセットされていない。カードを取り出し、もう1度セットしなおそう。
BATTERY ERR. 02	ディスクドライブの電圧が規定値以下になっている。乾電池を新しいものと交換しよう。
ERR. 03	ディスクカードのツメが折れている。ほかのカードを使うか、ツメのところにテープをはる。
ERR. 04	違ったメーカーのディスクカードがセットされている。カードをよく確かめよう。
ERR. 05	違ったゲーム名のディスクカードがセットされている。カードのゲーム名を確かめよう。
ERR. 06	違ったバージョンのディスクカードがセットされている。カードをよく確かめよう。
A. B. SIDE ERR. 07	ディスクカードの表と裏が逆にセットされている。
ERR. 08	違った順番のディスクカードがセットされている。カードをセットする順番を確かめよう。
ERR. 20~	上の方法で処置できないときは、ディスクカードを買ったお店か、発売元へ相談しよう。

**HOT
NEWS**

コナミからビデオが出るぞ

いよいよコナミビデオコレクション登場。
魅力の全12作を同時発売いたします。



オリジナルアニメ第一弾!

エックス

X電車で行こう

鬼才、りん・たろうが放つファン
待望の新作SFファンタジー

「監督」りん・たろう

「音楽」山下洋輔

「原作」山野浩一

¥12,800

アニメ化決定!!

No.1ゲームから誕生した
完全オリジナルアニメ。
ただいま制作進行中!

沙羅曼蛇
サラマンダ

**GAME
BGV**

爆発的人気のゲームをそのままビデオで。

- ★アーケードゲームから、ダイレクト収録。
- ★スピード感あふれる映像と迫力のオリジナル・サウンド。
- ★魅力のラストシーンはもちろん、全ステージを完全に再現。



¥3,500



¥3,500



¥3,500

コナミベストVol.1

グラディウス(20分)・ツインビー(20分)・コントラ(20分)
3作全ステージを1本にまとめて収録 ¥10,000

11月6日ビデオショップに集合

■アニメーション
X電車で行く
■コナミゲームBGV
グラディウス
ツインビー
コントラ

コナミベストVol.1
■ピュアスポーツ(サーフィン)
"ラジカルライド"
"テイクオフ"
"ウイニングライド"

■コメディ
ジェリーレースの
双子の鶏フン大騒動
てなもんや三度笠 Vol.1
Vol.2
■ホンコン・オリエンタル・ムービー
精霊少女組

ファミコン初、リアルフライトシミュレーション登場!



トッ プ ガン

TOP GUN™

ファミコンカセット **10月27日発売 5,300円**

フライトジャケットが当たる、キャンペーン実施中!

USASTM



ウサス

© KONAMI 1987

面・白・多・彩、考古学ロマン。

史上初、プレイヤーが喜・怒・哀・楽をもった。
MSXの常識を超えた、マルチプレイヤー
アクション。 魔術を使って雨をあやつり、
日をさえぎり、君がこの物語を完結させる
のだ！ まったく新しいジャンル、マジカル
ギミックストーリー。発売間近！

MSX2対応 **1M**ビット

10月24日発売 5,800円



1987年10月21日初版

発行 コナミ株式会社

- 〒101 東京都千代田区神田神保町3丁目25 TEL. 03-264-5678(代)
〒561 大阪府豊中市庄内宝町1丁目1-5 TEL. 06-334-0335(代)
〒810 福岡市中央区天神2丁目8-30 TEL.092-715-2367(代)
〒060 札幌市中央区北1条西5丁目2-9 TEL.011-232-3778(代)

コナミ最新情報

- (北海道地区) 札幌 011(851)3000 (北陸地区) 新潟 025(229)1141
(東北地区) 秋田 0188(24)7000 (関西地区) 大阪 06(334)0399
青森 0177(22)5731 (四国地区) 松山 0899(33)3399
(関東地区) 東京 03(262)9110 (九州地区) 福岡 092(715)8200

© KONAMI 1987

禁無断転載

ファミリーコンピュータ・ファミコンは任天堂の商標です。



KDS-FAL



T4988602 53094 0