


Konami[®]

イー・アル・カンフー

©1985 Konami



遊び方

ファミリーコンピュータ[™]

RC802

このたびはコナミの“イー・アル・カンフー”をお買^かい上^あげいただきまして、誠^{まこと}にありがとうございます。

プレイされる前^{まえ}に、この説明書^{せつめいしょ}をお読^よみいただきますと、一層^{いっそう}楽しく遊^{あそ}べます。正^{ただ}しい方法^{ほうほう}でご愛用^{あいよう}ください。


目次^{もくじ}

1. コントローラーの使用法^{しょうほう}.....P 1~2
2. 遊^{あそ}び方^{かた}.....P 3~6
3. 必^{ひっ}殺^{さつ}テクニク.....P 7~8

ときは中国清朝も末期。カンフーの達人“李”は、中国全土で悪業をかさねるチャーハン一族撲滅のため、彼らの城である「メンマの塔」へと、のり込むのであった。しかし、リーの行手には、次々と強敵が立ちはばむ、はたしてリーは、チャーハン一族を倒し、中国に平和をとり戻すことができるか。アチョーツ！

1. コントローラーの使用方法

● I コントローラー



③コントロールボタン
 ④パンチボタン
 ⑤キックボタン

①SELECTボタン ②STARTボタン(PAUSEボタン) ※技はリーのカンフー必殺技早見表を見て下さい。

● + ボタン

ジャンプ



しゃがむ

● レベル^{せんたく}選択

①のSELECT^{セレクト}ボタンをおすとセレクト^{がめん}画面が^で出ます。SELECT^{レベル}ボタンでLEVEL 1 又は2を^{せんたく}選択^{くだ}して下さい。1より2の方が^{ほう}より^{むずか}難しく^{なり}ます。②のSTART^{スタート}ボタンでいよいよゲーム^{かいし}開始^{です}です。

LEVEL^{レベル} 1より2の方が^{ほう}敵^{てき}は^{つよ}強^なくなります。
LEVEL^{レベル} 1でのプレイヤーは^{じどうてき}自動的に^{てき}敵^のいる^{ほうこう}方向^むに向^むきますが、LEVEL^{レベル} 2では^{じぶん}あなた^むが^{じぶん}自分で^む向き^をを^{コントロール}コントロール^{します}します。



● ポーズ^{きのう}機能

ゲーム^{とちゅう}途中^{スタート}でSTARTボタンをおすと、チャイム^なが鳴^なり、ゲームが^{がめんじょう}ストップ^{します}します。画面上^{ポーズ}に“PAUSE”と^{ひょうじ}表示^{さいかい}され^{とき}ます。ゲームを^{ふた}再開^{スタート}する時は、再^おびSTARTボタンを^{くだ}押し^てて下さい。

※リセットボタンをおしても^{さいこうとくてん}最高^{ハイ}得点^{スコア}(HI SCORE)は^き消^ええ^ませ^んせん。

あそ かた 2. 遊び方

- ✦ コントロールボタンとパンチ、キックボタンを駆使して次から次に来る敵を倒して下さい。
相手の武器や技をかわし、必殺技をきめて下さい。敵のエネルギーメーターが0になったらキミの勝ち。

第1ステージ……王(ワン)

第2ステージ……桃(タオ)

第3ステージ……陳(チン)

ボーナスステージ

第4ステージ……藍(ラン)

第5ステージ……呉(ウー)



カンフーの達人
"李(リー)"



棒術使いの
"王(ワン)"



くさり使いの
"陳(チン)"



シュリケン使いの
"藍(ラン)"



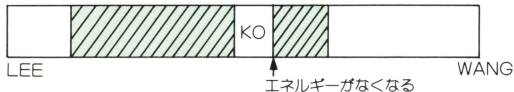
火炎術師の
"桃(タオ)"



謎の男
"呉(ウー)"

※この順でステージは繰り返えされますが、敵はどんどん強くなってゆきます。

- 得点^{とくてん}が、30,000点^{てん}、100,000点^{てん}をこえるとプレイヤーが1人^{ひとり}づつ増えます。
- 技^{わざ}をきめると敵のエネルギー^{てき}が減^へります。敵のエネルギーメーター^{てき}が0^{ゼロ}になると勝^かちです。



- リーのエネルギー^{ひとり}がなくなると1人^{ひとり}減^へります。全滅^{ぜんめつ}したらゲームオーバーです。
- 得点^{とくてん}

ハイキック	200点 ^{てん}
中・下段パンチ ^{ちゆうげだん}	100点 ^{てん}
ローキック	200点 ^{てん}
足ばらい ^{あし}	300点 ^{てん}
とびげり	300点 ^{てん}




敵の投げたものをキックやパンチできめると100点

一度も敵の攻撃を受けなかったらパーフェクト5,000点

敵を倒した場合、プレイヤーの残っているエネルギー×800点が加算されます。

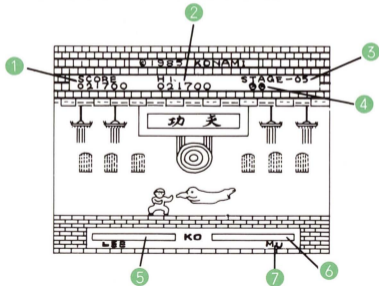
ボーナスステージのセンス、カタナ……各200点

ボーナスステージのパーフェクトクリア…+5,000点



● ボーナスステージ

画面の左右から、センス、カタナがプレイヤーめがけて飛んできます。パンチやケリで自分に当たらないように、こわして下さい。自分に当たるとその場でボーナスステージは終わりますが、プレイヤーは減りません。



- ① 得点 (とくてん)
- ② ハイスコア
- ③ ステージ数
- ④ 残りプレイヤー数 (のこすう)
- ⑤ プレイヤーのエネルギー
- ⑥ 敵のエネルギー (てき)
- ⑦ 敵の名前 (てき なまえ)

ひっさつ 3. 必殺テクニック

- 敵との距離を上手にとり、とびげりで頭をねらうと高得点。
- 追いつめられたらジャンプで敵をとびこえて反対側に移り、すばやく足払いをするのだ。
- ボーナスステージは、落ち着いて確実にパーフェクトをねらおう。
- 微妙な前後の間合いと、上下の移動により、敵をかく乱させよう。



ひっさつわざはや み ひょう
●必殺技早見表

+	OFF	B(キック)	A(パンチ)
OFF	①かまえ	④ローキック	⑧中段パンチ
上	②ジャンプ	⑥とびげり	②ジャンプ
下	②しゃがむ	⑦足払い	⑨下段パンチ
左	①+③左歩行	⑤ハイキック	⑧中段パンチ
右	①+③右歩行		
上+左	②横とび	⑥横とびげり	②横とび
下+左	②しゃがむ	⑦足払い	⑨下段パンチ



①



②



③



④



⑤



⑥



⑦



⑧



⑨

し ようじょう ちゆう い
使用上の注意

- 精密機器せいみつ き きです。強いショックつよ、極端な温度条件下きょくたん おん ど じょうけん かでの使用や保管し よう ほ かんは避けて下さい。また、分解ぶんかいは絶対にしないで下さい。
- 故障の原因こしょう げんいんとなりますから、端子部たん し ぶに触れたり、水みずにぬらしたりしないで下さい。
- カセット交換こうかんの際さい、必ず電源かなら でんげんをお切りき下さい。



コナミ株式会社

〒102 東京都千代田区九段南2丁目3-14 TEL03(262)9111(代)

〒564 大阪府吹田市豊津町17-33 TEL06(380)1331(代)