

TAITO

# たけしの挑戦状™

09

## 取扱説明書

ファミリーコンピュータ™は任天堂の商標です。

TFC-TC5300

このたびはタイトー・ゲームカセット「たけしの挑戦状」をお買い上げいただきまして、誠にありがとうございました。

- ご使用の前に取り扱い方、使用上の注意など、この「取扱説明書」をよくお読みいただき、正しい使用方法でご愛用下さい。  
なお、この「取扱説明書」は大切に保管して下さい。

## 目次

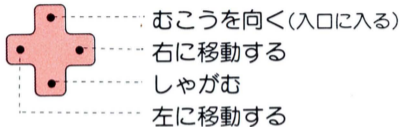
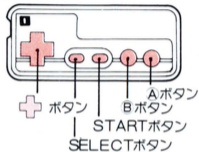
|                       |     |
|-----------------------|-----|
| 1. 使用上の注意             | P 3 |
| 2. コントローラー各部の名称と操作の説明 | P 4 |
| 3. ストーリー              | P 6 |
| 4. 遊び方                | P 6 |
| 5. ヒント                | P 8 |

## 1. 使用上の注意

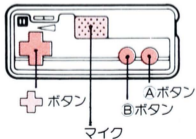
- カセットを交換する時は、必ず電源を切って下さい。
- 強いショックを与えたり、分解しないで下さい。
- 端子部に触れたり、水にぬらさないようにして下さい。
- 極端な温度条件下での使用や保管は、避けて下さい。

## 2.コントローラーの各部の名称と操作の説明

### ● I コントローラー



### ● II コントローラー



①ボタン=攻撃する  
(パンチ、ピストル等)

②ボタン=ジャンプする

※乗り物に乗ると、キー操作が変わりますが、  
難しくないので、自分で操作法を探して下さい。

## ● SELECT ボタン

ゲーム中、SELECT ボタンを押すと、ゲームの情報を見たり、コマンド(命令)を入力したりできる、サブ画面に切りかわります。

サブ画面中のカーソル移動は $\oplus$ ボタンを利用して下さい。

## ● START ボタン

START 時には使用しません。START の仕方は6頁の4遊び方を参照して下さい。

### 《ポーズ機能》

ゲーム途中で、プレイを一時中断したい時に、START ボタンを押すと、ポーズ音が鳴ってゲームがストップします。もう一度押せば、前の状態からゲームが再開されます。

### 《もしもこんな時は！》

コントローラーを全く操作しないのに画面に「もしもし」と続けて出てしまう場合 $\square$ コントローラーの $\oplus$ ボタンの下と $\odot$ ボタンを同時に押して下さい。リセットボタンを押すかゲームオーバーになる迄 $\square$ コントローラーの $\odot$ ボタンを押すとマイクの代わりに使えます。(マイクがこわれている場合も同様にして使えます。) 5

### 3.ストーリー

そのサラリーマンは、いたって普通のサラリーマンだった。

給料は並、家族は妻と子の三人暮らし、趣味はパチンコと酒。そんな平凡な毎日の生活が、彼の全てだった。

こんな彼の未来に、あのような出来事が待ちかまえていようとは、誰が想像しただろう。ああ、これ以上はもう言えない。

この物語は、ふとしたはずみで、非日常的な世界に引き込まれてしまった男の喜劇である。

### 4.遊び方

ゲームの始め方

(初めてゲームをする人又は初めからやり直す人)

電源をONしてから $\oplus$ ボタンの左を押して主人公を左へ進め、画面が変わる迄押し続けて下さい。

今日はこれでおしまい！

(ゲームを途中でやめて後日その続きをしたい時)

セレクトボタンを押すとサブ画面に変わります。⊕ボタンを押して矢印を“おわる”にしてAボタンを押して下さい。“こんてにゆうや”へ画面が変わります。画面にキーワードが表示されますので間違えないように書き写して下さい。(メモをとっておくこと)

昨日のつづきをやりたい人は！

電源をONしてから⊕ボタンの右を押して主人公を右へ進め“こんてにゆうや”へ入って下さい。更に1番右迄主人公を移動させて昨日書いたキーワードを入力して下さい。入力の仕方は⊕ボタンで矢印を動かしAボタンを押して下さい。間違えた場合はBボタンを押して下さい。

最後に⊕ボタンでおわりを選びAボタンを押して下さい。

⊕ボタンで主人公を左へ移動してゲームスタート。

但し主人公の位置は特定の地点から始まります。

キーワードを間違えて入力した場合はゲームオーバーになってしまいますのでくれぐれも気を付けて！

## 5. ヒント

君に一寸だけヒントをあげよう。

1. 色々なアイテムを取り装備をかためて町を脱出しろ。
2. 向って来る敵を倒して目的地へ行け。
3. 通路を切り開け。
4. 宝のありかを探せ。

君にもう一寸だけヒントをあげよう

町で「もしもし」と人に話しかけてごらん。ヒントがもらえるかもね。たとえもらえなくてもおこらないでね。又1度だめだったからといってもあきらめないでね。

宝の地図はおじいさんが持っているんだ。

でもこのおじいさんに見込まれるのが一苦労なんだ。

まあ歌でもうまく歌いながらよく考えてね

宝のある所は日本じゃないよ。ということは……

最後にとっても得する事を教えよう。どこかで何かを飲むと元気になるぞ！でもあまりお金がないから気を付けてね。

さあ、長くてつらい旅のはじまりだ。最後迄頑張ろう！



# 登場キャラクター



サラリーマン



おばさん



商人



やくざ



ホステス



警官



御用さき



老人



森田さん



主人公



ばあば



じいじ



ワコード



ととお



げんじ



にいに



ねえね



やあや



カリー



角刈原人



マリハオ



オノヨコ



マーポー



ひろし



ゴッ



トリトン



オイワ



モックー



ガンコツ



バブ



ハリトリ



アリマグロ



スネクー



エテーコ



ソリーサ



どらーき



バクバク

## ■キーワード・メモ

コンピューターの電源を切る前にキーワードをメモしましょう。

| 月 / 日 | キ | ー | ワ | ー | ド |
|-------|---|---|---|---|---|
| /     |   |   |   |   |   |
| /     |   |   |   |   |   |
| /     |   |   |   |   |   |
| /     |   |   |   |   |   |
| /     |   |   |   |   |   |
| /     |   |   |   |   |   |
| /     |   |   |   |   |   |
| /     |   |   |   |   |   |

楽・し・さ・を・演・出・す・る

株式会社 **タイトー**<sup>®</sup>

©TAITO CORP./ ビートたけし 1986 本社/東京都千代田区平河町2-5-3 ☎03(264)3590

新開設ファミコン情報局 お問い合わせは☎03(239)1068

高松支局 お問い合わせは☎0878(33)6340