

このたびは、トクマソフト「ファミリーコンピュータ用カセット「LOT LOT」(GTS-LL)」をお買いあげいただきまして、誠にありがとうございました。

ご使用の前に、この取扱説明書をよくお読みいただき、お間違いのないようご利用ください。

使用上の注意

- 精密機械ですので、極端な温度条件下での使用や保管、および強いショックを避けてください。また絶対に分解しないでください。
- 端子部に手を触れたり、水にぬらすなど汚さないでください。故障の原因となります。
- シンナー・ベンジン・アルコール等の揮発油でふかないでください。

 TOKUMA SOFT

製作元／(株) 徳間書店

〒105 東京都港区新橋4-10-1
TEL 03(433) 6231

販売元／(株) 徳間コミュニケーションズ


〒105 東京都港区新橋1-18-21
TEL 03(591) 9161

©TOKUMA SHOTEN 1985

©IREM CORP. 1985

ファミリーコンピュータ®は任天堂の商標です

ずばぬけた集中力と 冷静な分析力が勝負だ!



きみは赤スティックを操作し、同じコースを追いかけてくる緑スティックを先導しろ。壁の開閉とスティックコントロールのタイミングが決め手だ。できるだけ50ptsのポケットに多く落ちるように部屋のボールを見きわめ交換。Zゾーンにボールが入るとカニのはさみがキラリ……ボールを落としにくるから要注意! 赤いボールはうまく使うと得点アップになるよ! さて、君はトップになれるかな?

遊び方

- 十字ボタンとAボタンで操作します。ゲームを始めると、上から長方形の部屋の中にボールが落ちてきます。十字ボタンを動かすと赤いスティックがその通りに動き、緑色のスティックは、赤スティックの後をちよつと遅れてついてゆきます。ですから、プレイヤーは間接的には緑スティックも動かすことになります。
- ここで、Aボタンを押すと、ぐるんとスティックが回転して赤スティックと緑スティックがさしている部屋の中身が交換されます。壁はいろいろなところが開いたり閉じたりするので、スティックをうまく動かして、下の得点のところに落としてください。
- 左下の所はZゾーンです。ここにボールがはいると、ピョピョピョと警告音がして下からカニがボールを落

コントローラーの使い方

①コントローラー



- ②コントローラーはプレイヤー2が操作します。
- 十字ボタン 赤スティックを上下左右に移動させます。
- Aボタン 赤スティックと緑スティックのさしている部屋の中身を交換します。
- Bボタン 使用しません。
- SELECTボタン 1人用または2人用を選びます。ボタンを押すごとに赤玉が移動しますので、1人用または2人用に合わ

- としに来ます。ワイヤーを切られてボールが下に落ちてしまうとスティックが1つ死んでしまいます。スティックは3つで、以後増えないので、だいに使いましょう。
- ときどき赤色のボールが落ちてきます。赤ボールはイジワルボールで壁よりも右にはころがりません。50ptsには絶対に落ちませんが、0、10、30ptsの所に落ちると、ピロロンと音がして、5,000ptsのボーナスとなります。
- ボーナスステージが、2万、6万、10万、以後5万点ごとにあります。ボーナスステージになると、ボールが薄緑色のボーナスステージ色になり、音楽がはやくなります。このときに50ptsにはいったボールの得点は倍になります。ボーナスステージは約8秒間なので、すばやくボールを落とそう!


せてください。

- STARTボタン このボタンを押すとSELECTボタンでセレクトしたゲームが始まります。
- ※ポーズ機能 ゲームの途中で、プレイを一時中断したい時に押すと、ゲームがストップします。次に再スタートしたい時にも押してください。前の状態からゲームが続けられます。
- 注 ときどき画面が、ちらついたり、見えにくくなる場合がありますが、ゲーム進行上の影響はありません。またファミリーコンピュータ本体およびプログラムの異常でもありませんので、その旨、ご了承ください。

任天堂
ファミリーコンピュータ®シリーズ用

GTS-LL

LotLot
ロットロット

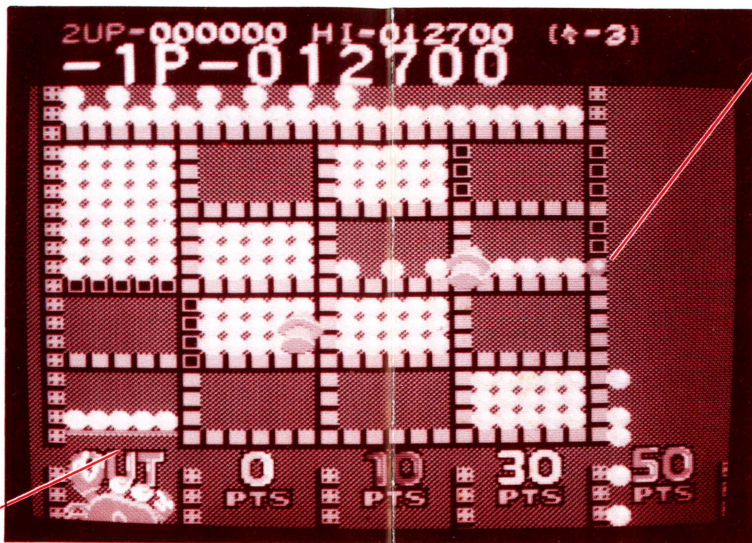


とりあつかいせつめいしょ
取扱説明書

 TOKUMA SOFT


ロットロットのすべて

あか
赤いじわるボール
落ちてくれないんだよ




Zゾーン


●カベは勝手に開いたり閉じたりするよ。



交換したい部屋へ赤いスティックを持っていくと…




緑のスティックも同じ動きをします。



2つのスティックがちゃんと部屋をさしたら…

Aボタンブッシュ!!



ホラ、ちゃんと部屋の中のボールが交換されてるでしょ!

こうとくてん
高得点をだして、

メンバーズ・ステッカー

をもらおう!!

TOKUMASOFTでは、ロットロットの発売を記念して、メンバーズステッカーを発行します。ステッカーをカートリッジにはると、キラキラ輝くキミだけのオリジナルカートリッジになります。がんばって高得点を出してメンバーズステッカーをもらっちゃおう!

●メンバーズステッカー応募のしかた

- ①ゲームをして、がんばって高得点をクリアする。クリアする得点は下の表の通りです。もらえる人数にも制限があるのでよく見てね。

もらえるメンバーズステッカー	クリアする得点	もらえる人数 先着順です
シルバーメンバーズステッカー	50万点	2,000名
ゴールドメンバーズステッカー	200万点	500名
プラチナメンバーズステッカー	500万点	100名
ロイヤル純金(24KGP)メンバーズステッカー	1000万点	10名


- ②クリアしてゲームオーバーになると、パスワードが画面に出ます。
- ③そのパスワードをハガキの右上に大きく書いて、応募券をはる。
- ④下記の住所まで送ってね。
(送り方が、わからなければ、おうちのの人にきいて下さい。)

40 はがき 1005-00


東京港区区新橋
4の10の1
徳間書店
関連事業室
ロットロット
メンバーズステッカー係

応募券

性別 E L
年齢 氏名
住所 あなたの



カニが出てきた! Zゾーンのボールを早くあいてる部屋へ



あーあ、ワイヤーを切れちゃった。

L.L. ロイヤルメンバーズ ステッカー-応募券 1000万点	L.L. プラチナメンバーズ ステッカー-応募券 500万点	L.L. ゴールドメンバーズ ステッカー-応募券 200万点	L.L. シルバーメンバーズ ステッカー-応募券 50万点
--	---	---	--