

©ゆでたまご / 集英社・NTV・東映動画

キン肉マン

マッスルタッグマッチ



とりあつかい せつめいしょ
取扱説明書

「ファミリーコンピュータ」は任天堂の商標です。

BANDAI 1985 MADE IN JAPAN.

好きな超人とタッグを組んで、必殺技と
友情パワーで勝ち進もう!!

任天堂ファミリーコンピュータ



このたびは、バンダイのファミリーコンピュータ用カセットシリーズ“キン肉マン・マッスルタッグマッチ”をお買いあげいただきまして、まことにありがとうございます。より楽しく遊んでいただくためにぜひこの取扱い説明書をお読みください。

■使用上の注意

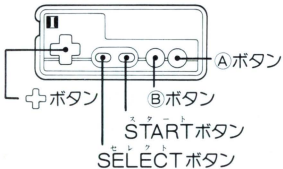
- カセットを交換する時は必ず電源を切ってください。
- 精密機器ですので、極端な温度条件下の使用や保管、強いショックを避けてください。また、絶対に分解しないでください。
- 端子部に手を触れたり、水にぬらしたりしないようご注意ください。

目次

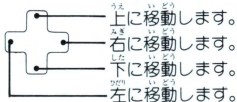
1. コントローラーの操作	P 1
2. 遊び方	P 2
3. 超人の紹介	P 8
4. スコア	P 9

1. コントローラーの操作 そうさ

I コントローラー



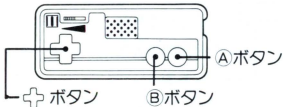
- + ボタン…超人ちゆうじんをコントロールします。



- Aボタン…技わざをかけます。
- Bボタン…ジャンプします。
- SELECTボタン…1人用・2人用をえらびます。
- STARTボタン…ゲームスタート、PAUSEにつかいます。
- PAUSE…試合を途中で中断したい時、STARTボタンを押すと試合がストップします。もう一度押すと再びスタートします。

II コントローラー

※ 2PLAYERの時に使います。



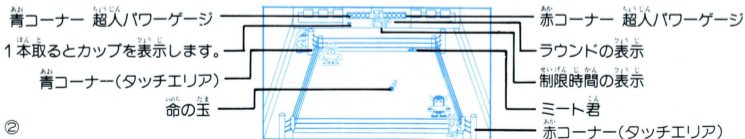
2. 遊び方



SELECTボタンでどちらかを選んでSTARTボタンを押します。

- 1PLAYERタッグマッチ…コンピュータと対戦します。相手を倒してラウンドを勝ち進みます。
- 2PLAYERタッグマッチ…2人で3ラウンド対戦します。2ラウンド取ると勝ちになります。

※注…超人を選びなおしたい時はリセットボタンを押します。

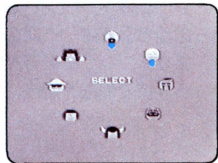


2. 遊び方

1 超人タッグチームをつくります。

●PLAYER-1の選び方

タッグを組みたい超人の下に青い玉を合わせてAボタンを押します。



●PLAYER-2の選び方


PLAYER-1と同様にして、赤い玉を動かして超人を選びます。選び終わるとゲームが始まります。



2. 遊び方

2 試合開始

ゲームは1ラウンド*3本勝負です。3本のうち2本勝つと次のラウンドへすすめます。ゴングが鳴ると試合開始。いろいろな技で制限時間内に相手を倒します。



④

- パンチ
向きあっている時④ボタンを押すとパンチになります。




- キック
③ボタンを押して、ジャンプしている間に④ボタンを押すとキックになります。




- バックドロップ
相手のうしろにまわって④ボタンを押すとバックドロップになります。

2. 遊び方



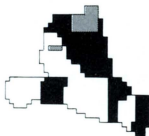
- **相手をはじきとばす**
相手と向きあつてく
つついた時Aボタン
を押すと相手をはじ
き飛ばします。



- **ドロップキック**
相手をロープにはじ
き飛ばして戻って
くる時にキックすると
ドロップキックにな
ります。



- **リアート**
相手をロープにはじ
き飛ばして戻って
くる時にAボタンを
押すとリアートにな
ります。



- **フライング・ボディ・アタック**
Bボタンを押して自
分からロープに飛び
こむとフライング・
ボディ・アタックに
なります。

2. 遊び方

3 ピンチ

青い玉・赤い玉は超人パワーのゲージです。敵にやられて、残りが2つになると動きは遅くなり、1つになるとジャンプもできなくなります。

4 タッチ

ピンチになったらパートナーにタッチします。自分のコーナーに戻りAボタンを押すとタッチします。タッチした後、パートナーが内側を向くまでタッチはできません。(約10秒間)

5 勝負

● 1PLAYER タッグマッチ

いろいろな技で敵と戦い、敵の超人パワーをなくすと勝ちになり、自分の超人パワーか、時間がなくなると負けになります。ラウンドが進むごとにむずかしくなっていきます。

● 2PLAYER タッグマッチ

いろいろな技で敵と戦い、敵の超人パワーをなくすと勝ちになり、自分の超人パワーがなくなると負けになります。制限時間を過ぎると超人パワーがたくさん残っている方が勝ちになります。


2. 遊び方

6 命の玉…必殺技のチャンス

ミート君の投げる命の玉をもらおうと超人が点滅して必殺技がつかえます。

キン肉マン	相手のうしろから近づいてAボタンを押します。	ブロッケン Jr.	相手をめがけてAボタンを押します。
キン肉ドライバー		ナチスガス殺法	
ロビンマスク	相手のうしろから近づいてAボタンを押します。	ラーメンマン	相手に向かってBボタンを押してジャンプしている間にAボタンを押します。
タワーブリッジ		空手殺法	
アシュラマン	相手のうしろから近づいてAボタンを押します。	バッファローマン	相手に向かってBボタンを押します。
アシュラバスター		ハリケーンミキサー	
テリーマン	相手に向かってAボタンを押します。	ウォーズマン	相手に向かってBボタンを押します。
ブルドッキングヘッドロック		ベアークロー	

ちょうじん しょうかい
3. 超人の紹介




キン肉マン

キン肉ドライバー




ロビンマスク

タワーブリッジ




アシュラマン

アシュラバスター




テリーマン

ブルドッキングヘッドロック




ブロッケン Jr.

ナチスガス殺法




ラーメンマン

空手殺法



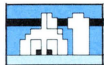
バッファローマン

ハリケーンミキサー



ウォーズマン

ベアークロー



ミート君

とくべつ ▣特別リング

- 氷のリング…リングが凍こおっていてすべります。
- 電気リング…ロープに触ふれるとしびれます。離はなれる時は、**Bボタン**でジャンプします。

4.スコア

あいて あた
相手に与えたダメージがスコアになります。

ボーナス

《BONUS》

- 1ラウンドを2たい対0かで勝ときった時…10,000点加算されます。
- 1ラウンドを2たい対1かで勝ときった時…5,000点加算されます。

ゲーム オーバー
▣GAME OVER後、再またび遊あそぶ時はスタートボタンを押おします。



お父さま、お母さま方へ(必ずお読みください)

このたびは、当社製品をお買い上げいただき、まことにありがとうございます。品質管理には万全を期しておりますが、万一お気付きの点がございましたら、お客様相談センターまでお問合わせください。なお、お問合わせの際は、住所・氏名(保護者)・電話番号と、お子様のお名前・お年も必ずお知らせください。

バンダイお客様相談センター

(東京)東京都台東区蔵前3-1-12 〒111 ☎03-862-0371

(大阪)大阪市東区内久宝寺町4-51 〒540 ☎06-942-0371

電話受付時間 月～金曜日(除く祝日)10～16時

発売元 **株式会社バンダイ**

エレクトロニクス事業部

東京都台東区駒形2-5-4 〒111

大阪営業所	大阪市東区内久宝寺町4-51	〒540	☎06-942-2591
名古屋営業所	名古屋市南区南野1-62	〒457	☎052-613-0171
福岡営業所	福岡市東区多の津2-1147-1	〒813	☎092-622-5405
札幌営業所	札幌市白石区本通20-南1-21	〒003	☎011-863-3391
仙台営業所	仙台市日ノ出町3-3-7	〒983	☎0222-35-9293
広島営業所	広島市中区江波本町4-22	〒730	☎082-294-3211