

**namcot**

**カルノフ**

とりあつかいせつめいしょ  
**取扱説明書**

**KARNOV**




©1987 DATA EAST CORP./NAMCO LTD.



このたびはナムコット・ゲームカセット「カルノフ」をお求めいただきまして、まことにありがとうございます。ゲームの楽しみ方をたくさん盛りこんだ、この取扱説明書を、プレイの前にお読みいただきますと、より楽しく遊ぶことができます。

- ① カルノフプロフィール..... 1
- ② ものがたり<進め、カルノフ！ 戦え、カルノフ！>..... 2
- ③ 基本操作と画面の見方<コントローラーを使いこなせ！>..... 4
- ④ パワーアップアイテム<アイテムを使いわけよう！>..... 6
- ⑤ ゲームを進めるために<舞台の紹介>..... 10
- ⑥ キャラクター紹介<敵の弱点を知れ！>..... 14
- ⑦ こうすれば勝てる!?..... 16

# KARNOV



ほん 名：ジンボロフ・カルノフスキー

ねん 令：不詳（1度死んでいるので、定かではない。）


しゅつ 身：クリアミナ国

せいりち：クリアミナ西部の貧しい農家の次男として生まれる。幼少の頃よりケンカ好きで育ち、15歳の頃には村一番の怪力として、近在では名が通っていたが、悪事ばかりをはたらいていた。ある日、村の神殿に祀られていた神像を壊してしまったために神の怒りに触れてしまい、神の国の召使いをさせられることになってしまった……。

## ②ものがたり

山や海に囲まれたクリアミナは平和な国でした。

ところがある日、そんな平和な国に、恐ろしい悪魔アラカタイが子分の軍団を率いて忍び込んで来たのです。魔物の軍団は巧妙に街や海、山などに入り込み、動物や樹木に姿を変え、いつのまにか平和な国を暗黒世界に変えてしまいました。楽しい日々を過ごしていた人々は、暗く、つらい生活を送らなければならなくなってしまったのです。



# すす 進め、カルノフ！ たたか 戦え、カルノフ！

そんな地上の様子を苦々しい思いで見っていた天国の神様は、1人の男を呼び寄せ、彼に告げました。


「よいか、カルノフ。悪魔軍団に罪のない人々が苦しめられている。魔物どもを追い払い、地上に平和を取り戻すのだ。」

カルノフと呼ばれた男は、アラカタイとその軍団を退治するために、早速地上に降り立ちました。カルノフの戦いの旅が始まったのです。

すす 進め、カルノフ！ たたか 戦え、カルノフ！

まもの お へら 魔物たちを追い払え！

ちじょう へいわ と もど 地上に平和を取り戻すのだ！！



# 3 基本操作と画面の見方

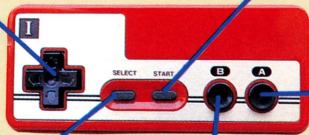
## ■コントローラーの使い方

アラカタイ軍団に立ち向かうカルノフを支えるのはコントローラー。  
使い方をしっかりと覚えて下さい。

**+ボタン**  
カルノフの上下左右の移動に使います。また、手に入れたアイテムは左右の操作で選びます。

**セレクトボタン** +ボタンで  
選んだアイテムを使用する時に使います。

※アイテムは+ボタンの左右操作で選びますが、ゲーム中はカルノフの左右方向への移動と一緒にアイテムのカーソルも動きます。



**スタートボタン**

ゲームをスタートさせます。また、ゲームの中断・再開に使います。

**Aボタン** カルノフのジャンプに使います。

**Bボタン** カルノフの攻撃に使います。

(コントローラー II は使いません。)

# コントローラーを使いこなせ！

## ■画面の見方

カルノフが手に入れたパワーアップアイテムは、画面下のゲージに表示されます。

### 制限時間

各ステージにはそれぞれ制限時間が決められています。時間内にクリアして下さい。

### 得点

敵を倒すごとに加算されます。



### パワーアップアイテム


アイテムは全部で10種類。手に入れたアイテムはゲージに表示されます。場所・状況に応じて有効に使って下さい(6~9ページ参照)。

### ストック数

ストックできるアイテムは、その数が表示されます。

## 4 パワーアップアイテム

■使えるアイテムは点滅します。




パワーアップアイテムには、手に入れるとどこでも使えるものと、一定の場所でしか使えないものとがあります。場所・状況に応じて使い分けて下さい(+ボタン→セレクトボタン)。

●パワーボールはゲージには表示されませんが、カルノフの攻撃力を3段階までアップさせてくれます。また、



パワーボール



1度ダメージを受けたカルノフ(青色に変わる)のパワーを回復させます。



# アイテムを使いわけよう！





## ① ブーツ

カルノフのジャンプ力りょくを  
2倍はいにしてくれます。一  
定時間ていじかんで効果はなくなり  
ますが、ストックするこ  
とができます。

## ② パクダン

敵を倒すことができる  
だけではなく、特定の  
障害物しょうがいぶつを破壊はかいするこ  
ともできます。ストック  
可能かのう。



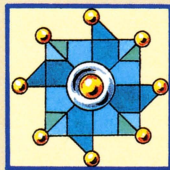

## ③ ハシゴ

高い場所たかばしょにあるアイテムを  
手に入れたり、敵の攻撃てきこうげきを  
かわしたりする時ときなど、利  
用価値りようかちの高いアイテムです。  
回収かいしゅうができれば、繰り返し  
使うことができます。

# いろいろなアイテムがある！

## ④ ブーメラン

強い攻撃力を持つアイテム。ストックができるだけでなく、戻って来たところをキャッチすれば、繰り返し使えます。




## ⑤ 神の怒り

画面上にある敵（ボス以外）と敵の攻撃を一瞬にして消し去ってしまう強力なアイテム。ストックもできます。

## ⑥ メガネ

ある場所に来ると使うことができるアイテム。このメガネをかけると、ある場所に隠されているアイテムを見つけることができます。



# そら 空だって飛<sup>と</sup>べるんだ!



## ⑦ 水中マスク

水中シーンでは絶対に必要なスピードアップアイテム。水の中にある限り効果があります。



## ⑧ ウイング

高い場所から飛び降りたりする時に使えるアイテム。一定時間使え、ストックもできます。



## ⑨ シールド

前の敵からの攻撃弾を5発まで防いでくれますが、後からの攻撃には効果がありません。



## ⑩ Kマーク

50枚集めれば、カルノフをもう1人手に入れることができます。

## 5 ゲームを進めるために

地上に降り立ち、クリアミナ国に平和を取り戻すために突き進むカルノフ。

そのカルノフの行く手を阻むのは、恐ろしい魔物たちだけではありません。変化に富んだ地形、建物の内部など、クリアミナ国に広がる9つの舞台の特徴をつかむことも、戦いを有利に進めるポイントです。



### ●ステージ1

最初の舞台は街。人気のなくなった建物のあちこちに恐ろしい魔物たちが潜んでいます。やっとの思いで街を通り抜けたカルノフを待ち受けるのはテッポウ水と呼ばれる獰猛なボス。

ステージ しょうかい  
舞台の紹介

- ステージ2** いせき ステージ ちじょう ちか ルート  
遺跡の舞台。地上・地下の2つの通路があります。



- ステージ3** こうりょう げん や ち  
荒涼とした原野。ここにも地  
上・地下の2つの通路がありますが、どちら  
に進んでみても最後に待ち受けるのは遅竜と  
呼ばれる大きく、手強い魔物です。



- ステージ4** やま いわかべ おお ステージ  
山や岩壁に覆われた舞台。バ  
クダンで破壊しないと進めない通路がありま  
す。前半でバクダンをたくさん用意しておく  
ことが攻略のポイントです。

# すいちゅう すす 水中を進め！



●**ステージ5** 海の中を進む舞台では水中マスクが絶対に必要です。襲いかかってくる魔物たちは水中戦を得意としているものが多く、カルノフの動きも陸上とは勝手が違うので要注意。



●**ステージ6** ギリシア風の建物が並び建つ都市の舞台。中程にそびえ立つ塔は、魔物たちも数多く潜んでいるので慎重に進んで下さい。

●**ステージ7** 舞台はピラミッド。ミイラを倒さなければ先へは進めません。

# そらと 空を飛べ!



## ●ステージ8

ステージ いってん 舞台は一転して空へ。そら そら と まもの 空を飛びまわる魔物たちとの戦いは、いま いじょう 今まで以上に きび 厳しいだけでなく、ウイングを うま 上手く つか 使わないと ついらく 墜落してしまうので き 気をつけなければなりません。

## ●ステージ9

いよいよ悪魔の帝王 あくま アラカタイの ていおう 潜む ひそ 迷宮での めいきゆう 戦い たたか です。 いま 今まで カルノ カルノフを くる 苦しめてきた まもの 魔物どもが、 あら 新たに つぎつぎ 次々と おそ 襲いかかってくる。 ふくざつ 複雑な めいきゆう 迷宮の中での なか 戦いは、 じかん 時間にも ちゆうい 注意を はら 払わなければなりません。 みごと 見事クリア へいわ ミナに と 平和を もと 取り戻して くだ 下さい。

## 6キャラクター紹介

クリアミナには悪魔の帝王アラカタイの子分が無数に潜み、カルノフの行く手に立ち塞がります。弱点を探し出して、叩きのめして下さい。




### ■猛獣使い

口から弾を吐くライオンを連れて現われる。ライオンを倒すことができて、ナイフでの攻撃を仕掛けて来るので要注意。

### ■テッポウ水


巨体に似合わぬ素早い動きでカルノフに襲いかかる魚の化身。

かかえ持つ壺からの水玉攻撃は破壊力も十分。





# てき じゃくてん し 敵の弱点を知れ!



## ■ヘビ女魔

とつぜんくうちゅうより襲いかかってくる魔物。カルノフの攻撃を受けた分だけ反撃をしてくるという。



## ■遅竜

ズシリ、ズシリと迫ってくる姿に圧倒されているには負けてしまいます。アイテムを使い分けて、戦いを挑んで下さい。




## ■ギドラ

2本の首を持ち、口から弾を吐きながら襲いかかってきます。シールドなどで武装していないと、かなり手強い相手です。

## 7 <sup>か</sup>こうすれば勝てる!?

### ●アイテムは<sup>かくじつ</sup>確実に!

カルノフの<sup>て</sup>手にするパワーアップアイテム(攻撃用)はストックがききます。手に<sup>い</sup>入れることのできるアイテムは<sup>かくじつ</sup>確実にストックして<sup>くだ</sup>下さい。特に<sup>とく</sup>バクダン<sup>し</sup>は持っていないと先に<sup>さき</sup>進<sup>すす</sup>めない<sup>ステージ</sup>舞台もあります。



### ●時間<sup>じかん</sup>を<sup>たいせつ</sup>大切に!

カルノフがせっかくアラカタイなどのボスキャラクターを<sup>おこ</sup>追い込んで<sup>こ</sup>いても、<sup>せいげん</sup>制限時間<sup>じかん</sup>がなくなってしまうために《GAME OVER》では<sup>な</sup>泣<sup>な</sup>くに泣<sup>じかん</sup>けません。時間の<sup>じかん</sup>チェック<sup>わす</sup>を<sup>くた</sup>忘<sup>わす</sup>れないで<sup>くだ</sup>下さい。

へい わ く に す あん こく てい おう ひき あく ま ぐん  
平和な国クリアミナに住みついた暗黒の帝王アラカタイ率いる悪魔軍  
だん だん  
団。ヤツラの魔の手より人々を助け出すために、天国の神様より1人の  
おとこ つか おとこ な  
男が遣わされた。男の名はカルノフ。

まち くう ちゅう うみ なか ステージ ばしょ か たたか は つづ  
街、空中、海の中… 舞台は場所を変え、戦いはいつ果てるともなく続く。

たたか  
戦え、カルノフ！

うぼ むら まもの う たお  
アイテムを奪え！ 群がる魔物を打ち倒せ！

み ごと へい わ と もど  
見事クリアミナに平和を取り戻すのだ！！

## し よう じょう ちゅう い 使用上の注意

- カセットを交換するときは、必ず電源を切って下さい。
- 精密機器ですので、極端な温度条件下の使用や保管、強いショック等  
は避けて下さい。また、絶対に分解しないで下さい。
- 端子部に直接ふれたり、水にぬらしたりしないよう御注意下さい。

「遊び」をクリエイトする——  
株式会社 ナムコ

〒146 東京都大田区多摩川2-8-5 ナムコット係 ☎03(756)7651

●故障等のお問い合わせは、お買い求めの店、もしくは下記まで

(株)ナムコ・サービスセンター

〒222 神奈川県横浜市港北区榑町2-1-60 ☎横浜045(542)8761