

ファミコン
ファミリーコンピュータ用カセット

TECMO

アルゴスの戦士

はなやめちお大進撃

取扱説明書



TCF-AH

ファミリーコンピュータ・ファミコン
は任天堂の商標です。



このたびはテクノランド・ゲームカセット「アルゴスの戦士」
をお買い上げいただきまして、誠にありがとうございました。

ご使用の前に取扱い方、使用上の注意など、この「取扱説明
書」をよくお読みいただき、正しい使用方法でご愛用くださ
い。なお、この「取扱説明書」は大切に保管してください。

使用上の注意

1. 精密機器ですので、極端な温度条件下での使用や保管および、強いショックを避けてください。
また絶対に分解しないでください。
 2. 故障の原因となりますので、端子部に手を触れたり、水にぬらすなど、汚さないようにしてください。
 3. シンナー、ベンジン、アルコールなどの揮発油ではふかないでください。
 4. テレビ画面から、できるだけ離れてゲームをしてください。
 5. 長時間ゲームをする時は健康のため、約2時間ごとに10分から15分の小休止をしてください。
- ※ テレビによっては画面の一部が欠ける場合があります。


「アルゴスの戦士・秘伝書」

も く じ


1. 聖地アルゴールはこうなっている / P4~5
2. これが龍の哭く谷ゲルロゼオだ / P6
3. プロローグ P7
4. 戦士の操作 P8~9
5. サブ画面を見てみよう P10~11
6. まず仙人に会え / P12~13
7. 闘神インドラを探せ / P14~16
8. 戦士の潜在能力 P17
9. 不気味に蠢く獣人族 P18~21
10. エピローグ P22
11. 戦士は甦える... P23~24

1. せいち 聖地アルゴールはこうなっている!

スタート



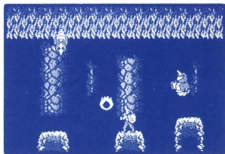
スエル山地



ガラガンダ連峰

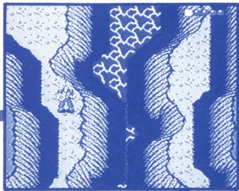


ゲルロゼオの門

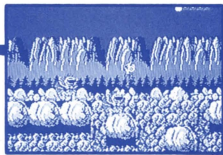


ザギラの洞くつ


せいち 聖地アルゴールは、
りゅう 龍のな 哭くたに 谷ゲルロ
ゼオをちゅうしん 中心として、
あちこちにあるもん 門
によって各地につ
ながっているんだ。



ゲルロゼオ




ロルセニア溪谷




エルガの森



原生山



ラグラサンド高地



天空の島ラルピウス

りゅう な たに
2. これが龍の哭く谷ゲルロゼオだ！



原生山への門

ロルセニア溪谷への門

ラグラサンド
高地への門

ガラガンダ連峰からの門

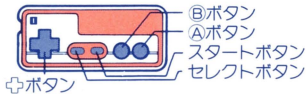


3. プロローグ

それは、ある日突然訪れた。かつて、伝説の五神インドラが繁栄させたといわれる、聖地アルゴールの空を覆いつくすように、空飛ぶ城、獣王ライガーの牙城が出現したのだ。天空から舞い降りた獣人族は残虐の限りを尽し、一夜にして悪の帝国を築いた。しかもライガーは、五神インドラの創り出した平和の象徴である「平和の扉」を奪い去った。平和の望みは扉と共に消え、人々は笑顔を失ない、古くから伝わる予言書の一節を唱え続けるだけであった。「大地が獣に覆われし時、アルゴスの地より戦士甦えりてこれを救わん」人々の悲痛な祈りは山々に響き渡り、遠くアルゴスの地にこだました。戦士は今甦える。闘神インドラの力を借りよ。ライガーを倒し、再び平和の扉を開け。獣王は天空にあり！

4. せんし そうさ 戦士の操作

I コントローラー



スタートボタン

- 押すとゲームがはじまります。
- ゲーム中に押すとサブ画面が
出ます。

セレクトボタン

- ゲーム中に押すとポーズが
かかります。

+ ボタン

- せんし 戦士をコントロールします。
- アイテム等を選択します。

A ボタン

- ジャンプします。
- アイテムを決定します。

B ボタン

- 攻撃します。
- アイテムを決定します。

II コントローラーは
使用しません。



はしる



しゃがむ




のぼる


*ゲルロゼオでは走る
ときは4方向、ジャンプ中は8方向に移動します。




上から踏みつぶすと気絶させられる敵がいるぞ!



戦士の武器は、ディスクーマーという。戦士の向いている方向にのみ攻撃ができるよ。

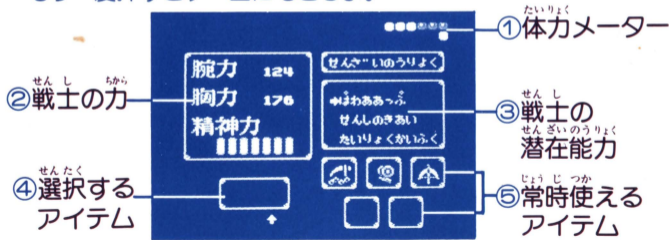


戦士はロープのところで+ボタンを上に入れると登っていけるぞ。



5. がめん みサブ画面を見てみよう

ゲーム中にスタートボタンを押すと、サブ画面が出るぞ。
ここには戦士の現在の状態が表示されてるんだ。
もう一度押すとゲームにもどるよ。



①**体力メーター** 戦士の体力である。これがなくなると戦士は死ぬ。はじめは3個しかないが、敵をどんどん倒していくと体力の最高値が増えていく。最高では12個になる。

②**戦士の力** 敵を倒していくうちに、戦士の体は鍛えられ、腕力(攻撃力)胸力(耐久力)がアップしていく。どんどん戦士を強くしよう。

③**戦士の潜在能力** **+**ボタンの上下で➡を動かして選択し、**A**ボタンで決定しよう。(くわしくは17ページを)

④**選択するアイテム** **+**ボタンの左右で↑を動かして選択し、**B**ボタンで決定しよう。(くわしくは13、16ページを)

⑤**常時使えるアイテム** 持っているアイテムが表示され、いつも使える。(くわしくは14~15ページを)

6. せん にん あ **まず仙人に会え!**

● はなし き **よく話を聞け**

せん にん
仙人はいろいろなことを
おし
教えてくれる。よく話を
き
聞いておこう。



● せん にん **「仙人のくさりガマ」をもらえ**


せん にん
ある仙人は、くさりガマを授けてくれる。戦士
はふつうロープを使って上下移動できるが、こ
のくさりガマを取ると、**+**ボタンを上か下に入
れて**B**ボタンで、カマが伸び、木や崖にひっか
けて、登り降りが自由にできるようになるぞ。
ただし、崖は登り降りできる所が決まってるよ。



せん にん まが
仙人の扉

これを手に入れたら、いろんな所で飛ばしてみよう。画面の外でひっかかり、登って行ける所があるぞ。またラルピウスでは、いろんな所で降りて、下の地形を確かめてみよう。

アルゴールの地には、人知れず隠遁の修業を続ける仙人がいたるところに隠れているという。この仙人は戦士の重要な味方だ。



仙人のくさりガマ



●体力を回復させる

傷つき、体力の減った戦士を回復させてくれる仙人がいる。会うだけで回復させてくれる仙人と、体力回復剤をくれる仙人とがいるんだ。ただし、回復剤は真の勇者の証しである戦士の紋章を持つ者のみに与えられる。体力回復剤は、サブ画面にして十字ボタンの左右で↑を動かして選択し、Bボタンで決定しよう。



体力回復剤



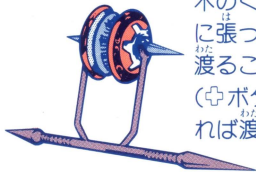
戦士の紋章

7. ^{とうしん}闘神^{さが}インドラを探せ!

アルゴールの地^ちには、五人^{ごにん}の闘神^{とうしん}インドラが^{ゆうへい}幽閉されているという。その場所^{ばしょ}を探し出し、インドラから^{いつじんぎ}五つの神器^{さす}を授かり、力^{ちから}を借り^かるのだ。

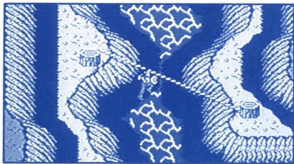


① ^{かぜ}風の^{かっしゃ}滑車




これを手^てに入^いれると、木^きのく^きいから木^きのく^きいに張^はってあるロープ^わを渡^{わた}ることができるぞ。(⊕ボタン^いを入れてい^いれば渡^{わた}れる)

インドラの五神器




④注ゲルロゼオでは、木のくいの所でカシャという滑車のはまった音をおとかくにん確認してから十字ボタンをいれてください。

②炎のボーガン



これを持っていれば、ロープの張っていない木のくいの所でBボタンを押してロープを張ることができるぞ。

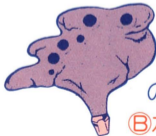


③戦士の紋章



真の勇者の証し。これを授かると、ある
仙人が体力回復剤をくれるようになる。
(→13ページ)

⑤ペガサスの笛



アルゴールに伝わる不思議な笛。その笛
の音は奇跡を呼ぶといわれている。

⑧ボタンで使用する。



④インドラのよろい

これを取ると戦士の
胸力の増え方が多
なるぞ。

8. せん し せん ざいのうりょく 戦士の潜在能力

敵の怪物を倒すと、精神力カプセルが出ることもある。これを取ると、サブ画面の精神力のメーターが増えていくんだ。このカプセルには2種類あり、右のが1目盛、左のが3目盛分増えるよ。最高7個まで増やせるぞ。



① **パワーアップ** ディスカーマーのくさりがのびる。
(精神力3使用) ただし、一回のみ。

② **戦士の気合** ⑧ボタンを押すと、画面内のすべての敵に一回分の攻撃のダメージを与えられる。十回使えるぞ。
(精神力5使用)

③ **体力回復** 体力メーターが満タンにまで回復する。
(精神力7使用)


潜在能力を使うには、サブ画面にして、
✦ **ボタンの上下**で→を動かして選択し、
Ⓐ **ボタン**で決定するんだ。すると、一定の精神力が消費され、その潜在能力が発揮されるぞ。

9. ぶ き み うごめ じゅうじんぞく
不気味に蠢く獣人族



モルゴリン

どう たか とこう す
洞くつや高い所に巣をつくり、
えもの み
獲物を見つけるとし
お
つこく追ってくる。



ロルファ

ちてい す ひと けはい かん
地底に住み、人の気配を感じて
ちじい た かいてん こうげき
地上にわき出し、回転攻撃をする。



エプオルコン

げんせいさん じかし
原生山にはるか昔
す ひりゅう らいりゅう
から住む飛龍。雷鳥
お
のタマゴを落とす。



キナターノス

水^{みず}辺^べによく棲^{せい}息^{そく}し、敵^{てき}を見^みつけると
体^{かた}をそ^せら^なか^かせて背^せ中^{ちゆう}の毒^{どく}トゲ^とを
飛^とばす。トゲ^とをかわし、
しゃ^たが^おんで倒^{たお}せ。




デスピゴ

ガルバ^{とう}の塔^{たう}に
棲^すみつ^いた二^に本^{ほん}
の首^{くび}をもつ龍^{りゆう}。

悪^{あく}魔^まの火^か炎^{えん}を吐^はく。

ブラコケリス


数^{すう}億^{おく}年^{ねん}の眠^{ねむ}り^をライ
ガ^ーによ^って覚^さま^さ
れ^た太^{たい}古^この怪^{かい}物^{ぶつ}。
しゃ^たが^おんで攻^{こう}撃^{げき}しろ。





きよじゆうへいし
巨重兵士バーガン

ラルピウスの天空を支配
するために造られたロボ
ット型兵士。
超電磁波を発射する。




オレピス

水中に棲息し、急に飛び出してきて
空を飛び、急降下してくる。

ディメロブルーザー

重戦車のキャタピラを持ち、壁
にくっついて進む。
時折、落下してくるので注意。





グジラ

うご 動きは鈍いが、
にぶ

さん 酸の粘液を拡散
ねん えき かく さん
はっしや 発射してくる。

ジャンプで
うまくかわせ。

キノープル

はんしよく 繁殖する木の
き
ゲルロゼオに

ばけもの よこ うご
化物。横に動

きながら胞
し 子を吐く。



ヒョーキング

ち ちゆう ひそ えもの ちか
地中に潜み、獲物が近づ

くと出現して襲いかかり、再び地

中にもぐる。体は硬い皮で包まれている。



たいりよく 体カターゲット

※ 敵を倒すと体カター

ゲットが出ることもある。

これを取ると戦士の体力が

ひとめもりかいふく
一目盛回復するぞ。

10. エピローグ

聖地アルゴールには、まだまだ秘密のベールに包まれた所が残っている。そのいくつかを紹介しよう。

秘境1

ガルバの塔

ガラガンダ連峰の奥地に、ひっそりとたたずむ謎の塔があるという。

秘境2

ドラゴ神殿の龍の間

ゲルロゼオにある謎の孤島に、龍の哭声が響き渡る神殿があるという。ここには龍の間と呼ばれる部屋があるらしいが…。

秘境3

ライルの塔

アルゴールで一番高い塔。それは天空を目指して果てしなくそびえ建っている。

今、この書を読み終えた君。本当の闘いはこれからだ。君自身の手で、戦士を甦えらせ、戦士と共に激動の乱世に終止符を打ってほしい。健闘を祈る！

11. ^{せん し} ^{よみが} 戦士は甦える…

戦士は闘いに敗れ、体力がなくなってしまうと死んでしまう。でも大丈夫だ！君がスタートボタンを押せばたちまち戦士は再び甦えり、さっきのエリアのスタート地点から始まるぞ。



スタートボタンでコンティニュー

アルゴールの地に平和が甦えるのはいつの日か…

すべては君の腕にかかっている。

君自身の力で、勝利を手にするのを祈りつつ、

この書を終ることにしよう。

また会おう、戦士よ。

なお、テクモに直接電話していただいても、ご質問

には絶対にお答えできませんのでご了承ください。

プレゼント

抽選でアルゴスの戦士オリジナルTシャツが1000名様に、
スーパーファミスティックが3000名様にドーンとプレ
ゼント。裏ページの各項目に必要事項を書き込み、その
まま切り取って官製
ハガキに貼り下記の
住所に即送ろう。



1,000名様



3,000名様

送り先 〒101 東京都千代田区神田須田町2-2須田町藤和
ビル8F「テクモランド プレゼント」係

しめ切り S62年6月30日(当日消印有効)

発表 賞品の発送をもってかえさせていただきます。

じゅうしょ
住所

〒
と どう
都道
ふ けん
府県

しめい
氏名

ねんれい
年齢

がくねん
学年

だいいち きぼう
第一希望

だいに きぼう
第二希望



横綱

関脇

山

大関

つっぱり

前頭

幕下

大相撲

三段目

十両

テクモの次回作に乞御期待!!

つっぱり大相撲の資料を御希望の方は右の資料請求券をプレゼント申し込み用紙に貼ってお送りください。

■つっぱり大相撲に期待することや質問などのお便りどんどんテクモに送ってネ。

資料請求券



テクモランド・ゲームカセット「アルゴスの戦士」に対するファンレター、質問
などは、はがきで下記まで、住所・氏名・年令・電話番号を添えてお願いします！

〒101 東京都千代田区神田須田町2-2 須田町藤和ビル8F テクモランド係

TECMO

☎03(256)2525
テクモ 株式会社